

คู่มือการนำเข้าชุดตรวจตั้งครรภ์จากสาธารณรัฐประชาชนจีน




การศึกษาค้นคว้าอิสระนี้เป็นส่วนหนึ่งของการศึกษาตามหลักสูตรปริญญาบริหารธุรกิจมหาบัณฑิต
แขนงวิชาบริหารธุรกิจ สาขาวิชาวิทยาการจัดการ มหาวิทยาลัยสุโขทัยธรรมาธิราช

พ.ศ 2555

Manual of Import Pregnancy test kit from China

Mr. Akom Phusirith



An Independent Study Submitted in Partial Fulfillment of the Requirements for
the Degree of Master of Business Administration

School of Management Science

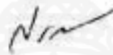
Sukhothai Thammathirat Open University

2012

หัวข้อการศึกษาค้นคว้าอิสระ	คู่มือการนำเข้าชุดตรวจคัดกรองจากสาธารณรัฐประชาชนจีน
ชื่อและนามสกุล	นายอาคม ภูสีฤทธิ
แขนงวิชา	บริหารธุรกิจ
สาขาวิชา	วิทยาการจัดการ มหาวิทยาลัยสุโขทัยธรรมาธิราช
อาจารย์ที่ปรึกษา	รองศาสตราจารย์สุวีณา ตั้งโพธิ์สุวรรณ

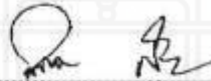
การศึกษาค้นคว้าอิสระนี้ ได้รับความเห็นชอบให้เป็นส่วนหนึ่งของการศึกษาค้นคว้าอิสระระดับปริญญาโท เมื่อวันที่ 27 กรกฎาคม 2555

คณะกรรมการสอบการศึกษาค้นคว้าอิสระ



ประธานกรรมการ

(รองศาสตราจารย์สุวีณา ตั้งโพธิ์สุวรรณ)



กรรมการ

(รองศาสตราจารย์ฉัตรชัย ลอยฤทธิวิจิตร)



(ผู้ช่วยศาสตราจารย์ ดร. สุรีย์ เข้มทอง)

ประธานกรรมการประจำสาขาวิชาวิทยาการจัดการ

ชื่อการศึกษา **คั่นคว้ออิสระ** คู่มือการนำเข้าชุดตรวจตั้งครรภ์จากสาธารณรัฐประชาชนจีน
 ผู้ศึกษา นายอาคม ภูสีฤทธิ์ รหัสนักศึกษ 2513003786 ปริญญา บริหารธุรกิจมหาบัณฑิต
 อาจารย์ที่ปรึกษา รองศาสตราจารย์สุวิมา ตังโพธิสุวรรณ ปีการศึกษา 2555

บทคัดย่อ

การจัดทำคู่มือการนำเข้าชุดตรวจตั้งครรภ์จากสาธารณรัฐประชาชนจีนมีวัตถุประสงค์เพื่อ (1) ศึกษา
 ขนบธรรมเนียมประเพณีในการติดต่อธุรกิจกับชาวจีน (2) ศึกษากระบวนการนำเข้าชุดตรวจตั้งครรภ์จากสาธารณรัฐประชาชน
 จีน

การศึกษาคั่นคว้ออิสระครั้งนี้ได้รวบรวมข้อมูลต่างๆสำหรับการนำเข้าชุดตรวจตั้งครรภ์ซึ่งได้มีการเก็บรวบรวม
 ข้อมูลปฐมภูมิโดยการสัมภาษณ์และข้อมูลทุติยภูมิโดยการรวบรวมจากหนังสือ ตำราวิชาการและเอกสารการทำงานของบริษัท
 เอ็นบีที นิวเจน (ประเทศไทย) จำกัด แล้วนำข้อมูลที่ได้มาทำการวิเคราะห์และคิดแปลงเพื่อจัดทำเป็นคู่มือการนำเข้าชุดตรวจ
 ตั้งครรภ์จากสาธารณรัฐประชาชนจีน โดยมีผู้ทรงคุณวุฒิพิจารณาประเมินคู่มือเพื่อให้เกิดความเหมาะสม

ผลการศึกษาได้เป็นเนื้อหาของคู่มือพบว่า (1) ขนบธรรมเนียมประเพณีในการติดต่อทางธุรกิจกับชาวจีนเป็นสิ่ง
 แรกที่ต้องศึกษา ผู้ที่ต้องการดำเนินธุรกิจกับชาวจีนจะต้องทำการศึกษาถึงแนวคิดและวิธีปฏิบัติทางการค้ากับชาวจีน ซึ่งแนวคิด
 ดังกล่าวอยู่บนพื้นฐานหลักการ “กวนซี” ซึ่งมาจากภาษาจีนมีความหมายว่า “สายสัมพันธ์” ซึ่งเป็นหลักทางการค้าสำหรับ
 ชาวจีนด้วยกันหรือชาวต่างประเทศกับชาวจีนซึ่งส่วนต้องอาศัยสายสัมพันธ์ในรูปแบบและระดับต่างๆทั้งสิ้น สายสัมพันธ์จะ
 นำไปสู่ผลสำเร็จทางการค้า นอกเหนือจากนั้นผู้ที่คิดต่อการค้าจะต้องศึกษาถึงขนบธรรมเนียมประเพณีที่เกี่ยวข้องกับ
 การค้ากับชาวจีน เช่น การพบปะทางการค้า การเจรจาการค้า และการตกลงการค้ากับชาวจีน (2) กระบวนการนำเข้าชุดตรวจ
 ตั้งครรภ์จากสาธารณรัฐประชาชนจีน ซึ่งประกอบด้วย ขั้นตอนที่ 1 ทำการศึกษาถึงรายละเอียดและคุณลักษณะของชุดตรวจ
 ตั้งครรภ์ที่ผลิตและจำหน่ายทั่วไปเพื่อเป็นข้อมูลพื้นฐานในการคัดเลือกสินค้าและผู้ผลิตในสาธารณรัฐประชาชนจีน ขั้นตอน
 ที่ 2 การคัดเลือกผู้ผลิตชุดตรวจตั้งครรภ์ในสาธารณรัฐประชาชนจีน การคัดเลือกโรงงานผู้ผลิตและสินค้าที่สอดคล้องกับระเบียบ
 ของสำนักงานคณะกรรมการอาหารและยาของประเทศไทยโดยการเลือกจากแหล่งข้อมูลต่างๆในสาธารณรัฐประชาชนจีน
 เช่น อินเทอร์เน็ต งานแสดงสินค้าต่างๆ ขั้นตอนที่ 3 ศึกษาข้อตกลงการค้าไทยจีน สำหรับชุดตรวจตั้งครรภ์ เพื่อใช้สิทธิพิเศษ
 ทางการค้าในการนำเข้าชุดตรวจตั้งครรภ์จากจีน ซึ่งเกี่ยวข้องกับการชำระภาษีอากรขาเข้าและสิทธิพิเศษอื่นๆ ขั้นตอนที่ 4 การ
 จัดทะเบียนสถานประกอบการนำเข้าชุดตรวจตั้งครรภ์ เพื่อเป็นการจัดเตรียมเอกสารและสถานที่ให้ถูกต้องตามระเบียบของ
 สำนักงานคณะกรรมการอาหารและยาและกรมศุลกากร ขั้นตอนที่ 5 การขอหนังสือรับรองการนำเข้าชุดตรวจตั้งครรภ์
 ซึ่งเอกสารต่างๆ จะประกอบไปด้วยเอกสารที่มาจากโรงงานผู้ผลิตซึ่งต้องตรวจสอบแล้วว่าผ่านเกณฑ์มาตรฐานตามที่สำนักงาน
 คณะกรรมการอาหารและยากำหนด อีกทั้งกระบวนการขั้นตอนจัดเตรียมเอกสารในประเทศไทยเพื่อยื่นขออนุญาต ขั้นตอนที่ 6
 เงื่อนไขการส่งมอบสินค้า ประกันภัยและการชำระเงินค่าสินค้าเงินเป็นการตกลงเงื่อนไขทางการค้าระหว่างประเทศที่เหมาะสม
 สำหรับชุดตรวจตั้งครรภ์เพื่อนำเข้ามาจำหน่ายในประเทศไทยขั้นตอนที่ 7 การเลือกใช้บริการบริษัทขนส่งสินค้าระหว่างประเทศ
 และบริการบริษัทชิปปิ้ง ซึ่งข้อมูลเทคนิคการคัดเลือกตัวแทนเพื่อทำการขนส่งและการดำเนินพิธีการศุลกากรเป็นสิ่งที่สำคัญต่อ
 ต้นทุนการนำเข้า หลังจากนั้นคู่มือได้ถูกประเมินทำการประเมินโดยผู้ทรงคุณวุฒิที่เชี่ยวชาญทางด้านต่างๆผู้ทรงคุณวุฒิได้ให้
 ความเห็นว่า คู่มือการนำเข้าชุดตรวจตั้งครรภ์จากสาธารณรัฐประชาชนจีน มีความเหมาะสมมากที่สุดที่จะนำไปใช้เป็นการคู่มือ
 ของ บริษัท เอ็นบีที นิวเจน (ประเทศไทย) จำกัด

คำสำคัญ การนำเข้า ชุดตรวจตั้งครรภ์ สาธารณรัฐประชาชนจีน

Independent Study title: Manual of Import Pregnancy test kit from China

Author: Mr.Akom Phusirith; **ID:** 2513003786;

Degree: Master of Business Administration;

Independent Study advisor: Suwena Tangpotisuwan, Associate Professor;

Academic year: 2012

Abstract

The objectives of drawing up manual of import pregnancy test kit from China are: (1) To study the Chinese business traditions and practices; (2) To study the procedures for importing pregnancy test kits from China.

In this independent study, the primary data on the importing of pregnancy test kits were collected through interviews while the secondary data were compiled from books, academic texts and working documents of NBT NEWGEN (Thailand) Co., Ltd. These data were analyzed and modified into this manual of import pregnancy test kit from China . It was then submitted to authorities for a suitability evaluation.

The findings of this study, which constitute the content of this handbook, are: (1) Chinese business traditions and practices are the first thing that people who intend to conduct business with Chinese businessmen must learn and understand. Chinese business traditions and practices are based on the principle of “Guanxi”, a Chinese term meaning “relationship or connection”. Business dealings among Chinese traders or between Chinese and foreign businessmen are carried out with consideration to the type and intensity of relationship or connection that business partners have formed with one another. Business success depends on such relationship. Interested business partners must also learn about other trade-related traditions and practices, such as business meetings, business negotiations and business agreements. (2) The procedures for importing pregnancy test kits from China include: Phase 1 – A study of the details and features of commonly produced and distributed pregnancy test kits from China. This information forms a basis for the selection of Chinese products and manufacturers. Phase 2 – Selection of Chinese pregnancy test kit products and manufacturers must comply with the regulations of the Food and Drug Administration of Thailand. Suitable products and manufacturers can be selected through various channels such as the Internet and trade exhibitions. Phase 3 – A study of Thai-Chinese trade agreements on trade preferences for the import of pregnancy test kits from China with specific references to taxes, tariffs and relevant trade preferences. Phase 4 – Registration of place of business for the import of pregnancy test kits with references to the preparation of documents and places of business in compliance with the regulations of the Food and Drug Administration and the Customs Department of Thailand. Phase 5 – Application for a certificate of importation of pregnancy test kits. Supplementary documents from the manufacturing plants which confirm that the test kits were checked and found to meet the standard criteria specified by the Food and Drug Administration. This phase also covers preparation of documents for a sale permit application in Thailand. Phase 6 – Chinese merchandise delivery, insurance and payment conditions. This phase involves suitable international trade agreements for the import of pregnancy test kits into Thailand. Phase 7 – Selection of international freight forwarders and shipping services. They are essential to the control of import costs. Once the handbook was completed it was submitted to authorities in different fields for evaluation. The authorities found the handbook to be most suitable for use by NBT NEWGEN (Thailand) Co., Ltd.

Keywords: Import, pregnancy test , China

กิตติกรรมประกาศ

การค้นคว้าอิสระในครั้งนี้ ผู้ศึกษาใคร่ขอขอบพระคุณเป็นอย่างสูงต่อรองศาสตราจารย์สุวิณา ตังโพธิสุวรรณ อาจารย์ที่ปรึกษาการค้นคว้าอิสระ ที่กรุณาให้คำแนะนำในการศึกษาค้นคว้ารวมทั้งการแก้ไขและเพิ่มเติมเนื้อหา เพื่อให้การค้นคว้ามี่สาระครอบคลุมทางวิชาการตลอดมา ในการอนุมัติการค้นคว้าอิสระฉบับนี้ ผู้ศึกษาใคร่ขอกราบขอบพระคุณต่อคณะกรรมการบัณฑิตศึกษาสาขาวิชาวิทยาการจัดการทุกท่านที่ได้เสียสละเวลาและตรวจสอบโครงการค้นคว้าอิสระ จนกระทั่งโครงการนี้ได้สำเร็จผลด้วยดี

ผู้ศึกษาใคร่ขอกราบขอบพระคุณผู้ทรงคุณวุฒิทางด้านต่างๆ ที่ให้คำแนะนำในการศึกษาค้นคว้า ประโยชน์ที่ได้รับจากการศึกษาค้นคว้าอิสระฉบับนี้ผู้ศึกษาขอมอบให้ผู้สนใจศึกษาผู้บริหารและพนักงานผู้รับผิดชอบต่างๆ

อาคม ภูสีฤทธิ

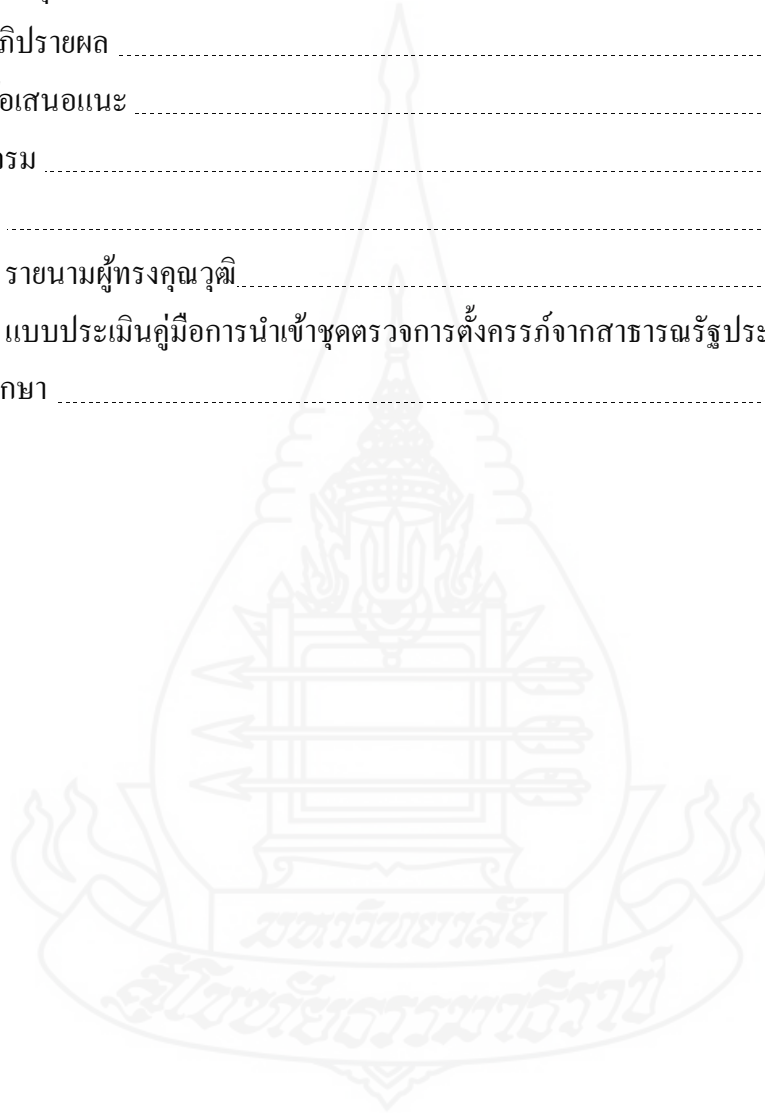
สิงหาคม 2555

สารบัญ

	หน้า
บทคัดย่อภาษาไทย	ง
บทคัดย่อภาษาอังกฤษ	จ
กิตติกรรมประกาศ	ฉ
สารบัญตาราง	ฅ
สารบัญภาพ	ญ
บทที่ 1 บทนำ	1
ความเป็นมาและความสำคัญของปัญหา	1
วัตถุประสงค์ของการศึกษา	5
ประเด็นปัญหาที่ศึกษา	5
ขอบเขตการศึกษา	5
ประโยชน์ที่คาดว่าจะได้รับ	5
บทที่ 2 วรรณกรรมที่เกี่ยวข้อง	7
แนวความคิด	7
วรรณกรรมที่เกี่ยวข้อง	11
บทที่ 3 วิธีดำเนินการศึกษา	19
การรวบรวมข้อมูลทุติยภูมิและข้อมูลปฐมภูมิ	19
การจัดร่างคู่มือการนำเข้าชุดตรวจการตั้งครรภ์จากสาธารณรัฐประชาชนจีน	19
การนำเสนอผู้ทรงคุณวุฒิพิจารณา	20
การปรับปรุงและแก้ไขร่างคู่มือการนำเข้าชุดตรวจการตั้งครรภ์ จากสาธารณรัฐประชาชนจีน	20
บทที่ 4 ผลการวิเคราะห์ข้อมูล	21
ผลของการจัดทำคู่มือการนำเข้าชุดตรวจการตั้งครรภ์จากสาธารณรัฐประชาชนจีน	21
คู่มือการนำเข้าชุดตรวจการตั้งครรภ์จากสาธารณรัฐประชาชนจีน	23

สารบัญ (ต่อ)

	หน้า
บทที่ 5 สรุปรการวิจัย อภิปรายผล และข้อเสนอแนะ	105
บทสรุปรการศึกษา	105
อภิปรายผล	107
ข้อเสนอแนะ	107
บรรณานุกรม	108
ภาคผนวก	110
ก รายนามผู้ทรงคุณวุฒิ	111
ข แบบประเมินคู่มือการนำเข้าสู่ศตวรรษที่ ๒๑ จากสาธารณรัฐประชาชนจีน	113
ประวัติผู้ศึกษา	117



ณ

สารบัญตาราง

	หน้า
ตารางที่ 4.1 ตารางแสดงค่าเฉลี่ยคะแนนความคิดเห็นของผู้ทรงคุณวุฒิ	21



ญ

สารบัญภาพ

หน้า

ภาพที่ 1.1	Pregnancy and Fertility Consumer Market	4
------------	---	---



บทที่ 1

บทนำ

1. ความเป็นมาและความสำคัญของปัญหา

บริษัทเอ็นบีที นิวเจิ้น (ประเทศไทย) จำกัด เป็นผู้นำเข้าชุดตรวจตั้งครรภ์ จาก สาธารณรัฐประชาชนจีน เพื่อนำเข้าสู่โรงงานบรรจุกล่องแยกประเภทชนิดและจัดจำหน่ายในชื่อทางการค้าของวัตสัน ซึ่งเป็น ปัจจุบันร้านวัตสันเป็นร้านเพื่อสุขภาพและความงามที่มีจำนวนสาขา มากกว่า 500 สาขาทั่วประเทศ และกระจายการให้บริการกว่า 1,500 สาขาใน 10 ตลาดทั่วเอเชีย ได้แก่ ฮองกง สาธารณรัฐประชาชนจีน ไต้หวัน มาเก๊า ไทย สิงคโปร์ มาเลเซีย ฟิลิปปินส์ เกาหลี อินโดนีเซีย และอีก 3 ประเทศในทวีปยุโรป ได้แก่ ตุรกี เอสโตเนีย และสโลเวเนีย

ในบรรดาประเทศที่มีสาขาวัตสันอยู่ ประเทศไทยเป็นประเทศที่จำหน่ายชุดตรวจตั้งครรภ์ได้สูงสุด ดังนั้น สำนักงานใหญ่มีแผนที่จะตั้งฐานการผลิต ชุดตรวจตั้งครรภ์ภายใต้ยี่ห้อของวัตสันเพื่อจะส่งออกไปประเทศอื่นๆ ขั้นตอนการติดต่อธุรกิจ นำเข้าสินค้า เขาเลือกสินค้า การขึ้นทะเบียนเครื่องมือแพทย์ การนำเข้าจากสาธารณรัฐประชาชนจีน ขั้นตอนด้านศุลกากร จึงเป็นสิ่งที่สำคัญมาก เนื่องจากสาธารณรัฐประชาชนจีน มีโรงงานผลิตสินค้าหลายโรงงาน แต่โรงงานที่ องค์การอาหารและยาของสาธารณรัฐประชาชนจีน รับรองมีน้อย บริษัทเอ็นบีที นิวเจิ้น (ประเทศไทย) จำกัด เป็นธุรกิจแบบครอบครัวแต่กำลังจะขยายธุรกิจไปด้านอื่นๆ จากปัจจุบัน ผู้บริหารซึ่งมีความสามารถและประสบการณ์การนำเข้าในด้านนี้อยู่แล้ว และงานส่วนใหญ่ทำด้วยตนเอง ดังนั้น การขยายงานจะต้องเพิ่มพนักงาน การนำเข้าชุดตรวจตั้งครรภ์จากสาธารณรัฐประชาชนจีน เป็นงานหนึ่งซึ่งผู้บริการจะมอบหมายงานให้กับพนักงานใหม่ ดังนั้นการจัดทำคู่มือการทำงานจึงเป็นประโยชน์ สำหรับการจัดระบบงานภายในบริษัท และสามารถเป็นเอกสารในการฝึกอบรมพนักงานใหม่ สำหรับการปฏิบัติงาน สามารถเรียนรู้ด้วยตนเองในระยะสั้นและลดความผิดพลาดชุดตรวจตั้งครรภ์ในปัจจุบันนำเข้ามาจากสาธารณรัฐประชาชนจีน

สาธารณรัฐประชาชนจีน เป็นคู่ค้าอันดับที่ 1 ของอาเซียน และอาเซียน เป็นคู่ค้าอันดับที่ 3 ของรัฐบาลสาธารณรัฐประชาชนจีน ความสัมพันธ์ ไทย-จีน มีการพึ่งพากันและกัน ไทยต้องพึ่ง รัฐบาลสาธารณรัฐประชาชนจีนทางด้านวิทยาศาสตร์และเทคโนโลยี ด้านการเมือง รัฐบาล สาธารณรัฐประชาชนจีนต้องพึ่งไทยมากเนื่องจากประเทศไทยเป็น ประตูสู่ ASEAN นอกจากนี้จีน ยังต้องอาศัยไทย สนับสนุน นโยบายจีนเดียว แต่่นโยบายการต่างประเทศของไทยมีท่าทีเป็นกลาง

ทางด้านเศรษฐกิจ รัฐบาลไทยและจีนมีความร่วมลงนามข้อตกลงการจัดตั้งคณะกรรมการร่วมมือด้านเศรษฐกิจระหว่าง

ไทยจีนและความร่วมมือการลงทุน พ.ศ 2528 ในช่วงหลายปีที่ผ่านมา การลงทุนระหว่างสองประเทศมีความคึกคักมาก มูลค่าการลงทุนเพิ่มอย่างต่อเนื่อง ประเทศไทยเป็นประเทศแรกในเอเชียตะวันออกเฉียงใต้ที่เข้าไปลงทุนในสาธารณรัฐประชาชนจีน นับตั้งแต่ พ.ศ 2524

ปัจจุบันความสัมพันธ์ ไทย-จีน มีความใกล้ชิดกันมากขึ้นในทุกด้านทั้งกรอบทวิภาคี พหุภาคีและเวทีภูมิภาค เช่น ASEAN CHINA Annual Consultation, ASEAN +3, ARE ASEM รัฐบาลสาธารณรัฐประชาชนจีนได้ผลักดัน FTA เริ่มจากการทยอยลดภาษีขาเข้าระหว่างกัน จนในที่สุดภาษีขาเข้าระหว่างวันเป็นศูนย์ เป็นส่วนใหญ่ รัฐบาลสาธารณรัฐประชาชนจีนใช้ทุกเวทีเพื่อเน้นความสัมพันธ์ระหว่างอาเซียนอย่างต่อเนื่องและจริงจัง โดยการผลักดันอนุภูมิภาคใหม่ที่เรียกว่า กลุ่มความร่วมมือทางเศรษฐกิจรอบอ่าวเป่ย์ปู้ (อ่าวตังเกี๋ย) หรือ Pan-Beibu Gulf Economic Cooperation (PBG) ความโดดเด่นของกลุ่ม PBG คือ การมี 3 มณฑลสำคัญทางใต้คือ กวางตุ้ง กวางสี และ ไหหล่า ซึ่งถือว่ามีการค้าขายกับอาเซียน 1 ใน 3 ของการค้า จีน อาเซียน ทั้งหมด

ชุดตรวจตั้งครรภ์ ถือว่าเป็นเป็นเครื่องมือแพทย์ ในสาธารณรัฐประชาชนจีน หน่วยงานที่ควบคุมดูแลคือ State food and Drug Administration P.R.China หรือ ชื่อย่อ คือ SFDA ในสาธารณรัฐประชาชนจีน มีโรงงานผลิตเครื่องมือแพทย์ในเขตปกครองต่างๆเป็นจำนวนมากซึ่งอยู่ภายใต้ SFDA โรงงานหลายโรงงานเจ้าของเป็นชาวต่างชาติ เนื่องจากใช้กลยุทธ์การเข้าสู่ตลาดต่างประเทศ

สาธารณรัฐประชาชนจีน เป็นแหล่งรวมการผลิตสินค้าที่ใหญ่ที่สุดในโลกเนื่องด้วยต้นทุนการผลิตที่ต่ำกว่าประเทศอื่นๆ ชุดตรวจตั้งครรภ์ก็เช่นเดียวกัน ถือว่าสาธารณรัฐประชาชนจีน มีโรงงานที่ผลิตชุดตรวจตั้งครรภ์มากที่สุดในโลก หากเราค้นข้อมูลผ่านอินเทอร์เน็ตเพื่อ ค้นหาข้อมูล โรงงานการผลิตผ่านเว็บไซต์ เช่น

<http://www.alibaba.com>

<http://www.made-in-china.com/>

<http://www.tradekey.com/>

แม้กระทั่งงานแสดงสินค้าทางการแพทย์ที่ใหญ่ที่สุดในโลกที่เยอรมัน นั่นคือ เมดิคาร์แฟร์ เรา จะพบว่า จะมีรายชื่อผู้ผลิตชุดตรวจตั้งครรภ์ มากกว่าสองร้อยราย

โรงงานผู้ผลิตชุดตรวจตั้งครรภ์ที่ตั้งอยู่ในประเทศต่างๆ เช่น ญี่ปุ่น สหรัฐอเมริกา อินเดีย และ กลุ่มประเทศยุโรป มีจำนวนไม่มากนัก บางบริษัทมาตั้งฐานการผลิตที่จีน ในส่วนของ

ประเทศไทย มีอยู่ 2 โรงงาน นั่นคือ บริษัท แปซิฟิก ไบโอบีโอดี จำกัด ตั้งอยู่จังหวัดเพชรบูรณ์ และ บริษัท ไอเมด ลาบอราทอรี จำกัด ตั้งอยู่จังหวัดระยอง

1.1 ข้อได้เปรียบของชุดตรวจตั้งครุฑที่ผลิตในจีนเพื่อนำเข้ามาประเทศไทย

ในด้านคุณภาพ สินค้าจีนถือว่าผลิตสินค้าได้คุณภาพดีกว่าโรงงานประเทศอื่น เนื่องจากเครื่องจักรการผลิตส่วนใหญ่ผลิตในสาธารณรัฐประชาชนจีน การผลิตสินค้าผลิตเป็นจำนวนมากเพื่อรองรับตลาดจีน ทำให้มีประสบการณ์ในการควบคุมคุณภาพสินค้า เมื่อผลิตเป็นจำนวนมากๆได้ อีกทั้งชุดตรวจตั้งครุฑของจีนหลายโรงงานสามารถขึ้นทะเบียนเป็นเครื่องมือแพทย์ของประเทศสหรัฐอเมริกาและกลุ่มประเทศยุโรป

ในด้านแรงงาน แรงงานจีนตามแหล่งอุตสาหกรรมถือว่าไม่แพง เมื่อเทียบกับประเทศอื่นๆ จึงทำให้มีต้นทุนด้านแรงงานต่ำ

ด้านการขนส่ง สาธารณรัฐประชาชนจีน ถือว่าสาธารณรัฐประชาชนจีน มีท่าเรือและสนามบินเป็นจำนวนมากที่ติดต่อกับส่งสินค้ากับประเทศอื่นๆ เช่น สนามบินปักกิ่ง สนามเซี่ยงไฮ้ ท่าเรือฮ่องกง ท่าเรือเซี่ยงไฮ้ ซึ่งสามารถที่จะขนส่งออกจากสาธารณรัฐประชาชนจีน เพื่อจำหน่ายสินค้าไปยังทั่วโลก ในส่วนของการขนส่งมาประเทศไทยเอง การขนส่งสินค้าทางอากาศจากเมืองสำคัญเช่น ปักกิ่ง เซี่ยงไฮ้ กวางเจา ฮ่องกง มีเที่ยวบินที่บินมาสู่ประเทศไทยหลายเที่ยวบินต่อวันทำให้เกิดการแข่งขันทางการขนส่งเกิดขึ้น ในทางเรือก็เช่นเดียวกัน เนื่องด้วยชุดตรวจตั้งครุฑอยู่ภายใต้การควบคุมของสำนักงานคณะกรรมการอาหารและยา ดังนั้นการขั้นตอนการเลือกท่าเรือหรือสนามบินเข้าจึงมีส่วนสำคัญที่ต้องพิจารณา เพราะ สินค้าต้องผ่านด่านอาหารและยา สนามบินนานาชาติทุกแห่งจะมีด่านอาหารและยา ส่วนด่านชายแดนบางแห่งจะไม่มีด่านอาหารและยา ซึ่งการขนส่งจากสาธารณรัฐประชาชนจีน สามารถที่จะขนส่งสินค้าเข้ามาทางบก คือ เส้นทางจากมณฑลกว่างตุง ซึ่งมีจำนวนโรงงานผลิตชุดตรวจตั้งครุฑ หลายแห่ง สามารถที่จะขนส่งทางบกสู่ประเทศไทยได้ โดยระยะทาง 1,769 กิโลเมตร ผ่านทางแขวงคำม่วนของประเทศไทย เข้าสู่ประเทศไทยที่จังหวัดนครพนม ผ่านด่านอาหารและยา จังหวัดนครพนม เส้นทางนี้ คือ เส้นทาง R12 หากเปรียบเทียบกับประเทศอื่นๆ ที่มีผู้ผลิตชุดตรวจตั้งครุฑ อาจจะพอสรุปได้ดังนี้

สหรัฐอเมริกา และประเทศในกลุ่มยุโรป

คุณภาพอาจจะเท่าเทียมกับจีน แต่ราคาสูงกว่า แต่ปัญหาหลักที่สำคัญ คือ ค่าใช้จ่ายในการขนส่งมายังประเทศไทยจะสูงมาก ทั้งทางเรือและทางอากาศ ทำให้ต้นทุนสินค้าสูง รวมถึงระยะเวลาการขนส่งสินค้า หากขนส่งทางอากาศจากอเมริกาจะต้องใช้เวลามากกว่า 1 วัน ซึ่งอาจจะ

มีการขนถ่ายสินค้าระหว่างสนามบินเกิดขึ้น และถ้าขนส่งจากประเทศในยุโรป อาจจะต้องใช้เวลาประมาณ 12 ชั่วโมง มีเที่ยวบินจำกัด และค่าใช้จ่ายสูงมาก ส่วนทางเรือก็อาจจะเกือบหนึ่งเดือน

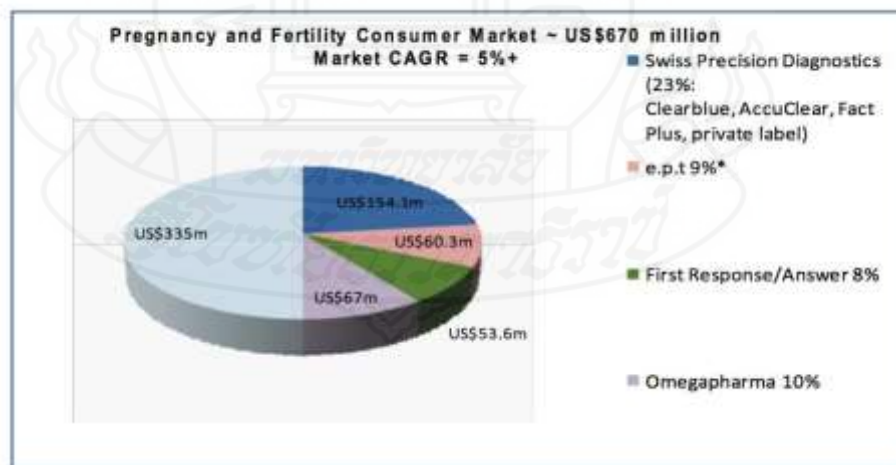
อินเดีย

อินเดียถือว่าเป็น ประเทศที่เริ่มพัฒนาเป็นฐานการผลิตสินค้าต่างๆและ โรงงานก็เริ่มพัฒนาขึ้นแต่คุณภาพสินค้ายังไม่เท่ากับจีนและทางด้านราคาสินค้าถือว่าสามารถแข่งกันกับจีนได้ สำหรับการขนส่งสินค้า มายังประเทศไทย ยังไม่สะดวกมากนัก เนื่องจากยังไม่มีการค้าขายและขนส่งสินค้ามายังไทยมากนักเมื่อเปรียบเทียบกับจีน ทำให้ค่าขนส่งแพง

การตลาดของชุดตรวจตั้งครรภ์ใน โลกนี้ยอดทางการตลาดเพิ่มขึ้นทุกปี เนื่องจากมีปัจจัยในทางหลายประการ คือ

- 1) ผู้หญิงมีความรู้ความเข้าใจในการใช้ชุดตรวจตั้งครรภ์ด้วยตนเอง
- 2) ผู้หญิงต้องการเก็บความลับสำหรับการตั้งครรภ์
- 3) การอ่านผลตรวจง่ายและรวดเร็ว
- 4) ประชากรใน โลกเพิ่มมากขึ้นรวมทั้งที่เป็นผู้หญิงเพิ่มมากขึ้น

ชุดตรวจตั้งครรภ์ถือว่า มีอัตราการเติบโตทางการตลาดเป็นอันดับสองของสินค้า ชุดทดสอบที่จุดดูแลผู้ป่วย บริษัท Inverness Medical เป็นบริษัทที่เป็นผู้นำทางด้านชุดทดสอบที่จุดดูแลผู้ป่วย และมีส่วนแบ่งทางการตลาดของชุดตรวจตั้งครรภ์สูงสุดในโลก อัตราการเติบโตของการตลาด มีส่วนแบ่งการตลาดระดับโลกตามแผนภูมิด้านล่าง



Source: Inverness Medical estimates

*J&J e.p.t visual supply agreement began in June 2004 and e.p.t digital commenced Q4 2003

ภาพที่ 1.1 Pregnancy and Fertility Consumer Market

2. วัตถุประสงค์ของการศึกษา

- 2.1 เพื่อให้ปฏิบัติงานสอดคล้องกับนโยบาย และเป้าหมายขององค์กร
- 2.2 เพื่อให้การปฏิบัติงานในปัจจุบันเป็นระบบมีมาตรฐาน
- 2.3 เพื่อให้ผู้ปฏิบัติงานเข้าใจงาน และ ปฏิบัติงานตามลำดับขั้นตอนการทำงานชัดเจน
- 2.4 เพื่อให้ผู้บริหารติดตามงานได้ทุกขั้นตอน
- 2.5 เพื่อเป็นเอกสารอ้างอิงในการฝึกอบรมพนักงานและผู้สนใจ

3. ประเด็นปัญหาที่ศึกษา

การอบรมพนักงานใหม่ หรือ การส่งมอบงานให้กับพนักงานใหม่ที่มีประสบการณ์ หรือ ไม่มีประสบการณ์ทางด้านกรนำเข้าชุดตรวจตั้งครรภจากจีนเพื่อจำหน่ายในไทย จะทำอย่างไรถึงจะใช้เวลาสั้น เนื้อหาครบ และ รวมทั้งการแก้ปัญหาต่างๆ เนื้อหาสำคัญที่พนักงานที่ต้องรู้และต้องศึกษาคือ การเลือกสินค้าชุดตรวจตั้งครรภจากจีนทำอย่างไรถึงจะได้คุณภาพดี ถูกต้องและถูกกฎหมาย ข้อกฎหมายระหว่างประเทศที่เกี่ยวข้องตามมณฑลต่างของจีนและประเทศไทย สิทธิพิเศษทางด้านภาษี และอากรของสินค้ามีช่องทางเพื่อทำให้ประหยัดและถูกต้องอย่างไร การบริหารทางการขนส่งแต่ละมณฑลของจีนควรจะบริหารอย่างไรเลือกซื้อ นำเข้า อย่างไร เพื่อเพิ่มประสิทธิภาพในการบริหารต้นทุน

4.ขอบเขตการศึกษา

ศึกษาการติดต่อธุรกิจกับชาวจีน ศึกษาสินค้าชุดตรวจตั้งครรภที่ผลิตในสาธารณรัฐประชาชนจีน ที่ได้รับการรับรองจากองค์การอาหารและยาจีน รวมถึงกฎหมายการนำเข้าชุดตรวจตั้งครรภของประเทศไทยและสาธารณรัฐประชาชนจีน กระบวนการทางศุลกากรและสิทธิประโยชน์ต่างๆ ศึกษาด้านการขนส่งทางบก ทางเรือ และทางอากาศ

5.ประโยชน์ที่คาดว่าจะได้รับ

- 5.1 นำไปใช้เป็นแนวทางในการปฏิบัติงานของพนักงานที่เกี่ยวข้อง เพื่อบริหารจัดการงานอย่างมีประสิทธิภาพของบริษัทเอ็นบีที นิวเจน (ประเทศไทย) จำกัด
- 5.2 นำไปใช้เป็นแนวทางในการปฏิบัติงานของพนักงานที่เกี่ยวข้องกับการนำเข้าสินค้าประเภทเดียวกัน
- 5.3 เป็นข้อมูลเสนอแนะแก้ปัญหาด้านการจัดการการนำเข้าชุดตรวจตั้งครรภจากสาธารณรัฐประชาชนจีน

5.4 เป็นแหล่งความรู้ขององค์กร เพื่อจัดเก็บในระบบการจัดการความรู้ของนำไปใช้ เป็นแนวทางในการปฏิบัติงานของพนักงานที่เกี่ยวข้อง เพื่อบริหารจัดการงานอย่างมีประสิทธิภาพของ บริษัท เอ็นบีที นิวเจน (ประเทศไทย) จำกัด ต่อไป



บทที่ 2

วรรณกรรมที่เกี่ยวข้อง

การจัดทำคู่มือการนำเข้าชุดตรวจตั้งครรภ์จากสาธารณรัฐประชาชนจีน การทำธุรกิจกับจีนอยู่บนแนวคิดของสายสัมพันธ์ ซึ่งจะมุ่งเน้นถึงความสัมพันธ์ระหว่างบุคคลที่สามารถสืบสานสร้างความเชื่อมั่น ความเชื่อใจและความคุ้นเคยกันในการดำเนินงานร่วมกัน ซึ่งสามารถที่จะนำความสัมพันธ์ดังกล่าวไปเป็นกลไกในการทำธุรกิจระหว่างชาวต่างชาติกับชาวจีนหรือระหว่างชาวจีนด้วยกัน การนำเสนอในบทนี้แบ่งเป็น 3 ส่วน คือ แนวคิดกวนซี วรรณกรรมที่เกี่ยวข้อง และแนวคิดเกี่ยวกับคู่มือปฏิบัติงาน

1. แนวคิดกวนซี (Guanxi)

กวนซีเป็นมรดกทางวัฒนธรรมที่มีการถ่ายทอดกันมานานเป็นพันปีมาจากปรัชญาคำสอนของขงจื้อ ซึ่งมีการเน้นความสัมพันธ์ระหว่างบุคคล ขงจื้อได้สร้างจริยธรรมสังคมไว้ให้ประชาชนได้ปฏิบัติและอยู่ร่วมกันอย่างสงบสุขสามัคคี ในช่วงต้นของการเปิดประเทศ สาธารณรัฐประชาชนจีน ยังไม่มีกฎหมายอย่างสมบูรณ์มาก ดังนั้นการตีความกฎหมายจึงต้องอาศัยวิจารณญาณของแต่ละบุคคล ดังนั้นกวนซีจึงถือว่าเป็นสิ่งที่สำคัญอย่างมากในการติดต่อค้าลงทันกับสาธารณรัฐประชาชนจีน

แนวคิดการจัดการแบบเอเชีย ปัจจุบันคงหนีไม่พ้นสาธารณรัฐประชาชนจีนที่กำลังเป็นเป็นตลาดที่ใหญ่ที่สุดในโลกตอนนี้ หากเราต้องการที่จะเข้าตลาดหรือดำเนินงานในสาธารณรัฐประชาชนจีน อย่างมีประสิทธิภาพ ย่อมจำต้องคำนึงถึงแนวคิดทางวัฒนธรรมต่างๆ ที่ส่งผลกระทบต่อการค้ากับจีนด้วย สิ่งหนึ่งที่มีความสำคัญอย่างมากก็คือแนวคิดกวนซี

แนวคิดการจัดการแบบเอเชีย ปัจจุบันคงหนีไม่พ้นสาธารณรัฐประชาชนจีนที่กำลังเป็นเป็นตลาดที่ใหญ่ที่สุดในโลกตอนนี้ หากเราต้องการที่จะเข้าตลาดหรือดำเนินงานในสาธารณรัฐประชาชนจีน อย่างมีประสิทธิภาพ ย่อมจำต้องคำนึงถึงแนวคิดทางวัฒนธรรมต่างๆ ที่ส่งผลกระทบต่อการค้ากับจีนด้วย สิ่งหนึ่งที่มีความสำคัญอย่างมากก็คือแนวคิดกวนซี

Guanxi (关系) หรือที่อ่านออกเสียงภาษาไทยว่า “กวนซี” เป็นคำภาษาจีนกลางที่มีความหมายว่า “สายสัมพันธ์” ซึ่งถือเป็นวัฒนธรรมและประเพณีอีกรูปแบบหนึ่งของชาวจีนที่สืบต่อกันมาอย่างยาวนานในภูมิภาคโลกตะวันออกอันลึกกลับและซับซ้อนยากเกินกว่าฝรั่งจะเข้าใจได้

ภายในวันเดียว กล่าวง่าย ๆ ก็เป็นหลักปฏิบัติเกี่ยวกับการเสริมสร้างสายสัมพันธ์พร้อมทั้งมิตรภาพกับบุคคลรอบข้างที่ยึดหลักครอบครัวหรือเชื้อวงศ์ตระกูลในแบบฉบับของชาวจีน

ไชยกร ปลื้มเจริญกิจ (2550:156) กล่าวว่า ระบบกวนซี เป็นระบบสายสัมพันธ์ที่ฝังรากลึกกับชาวจีนเป็นเวลานาน เป็นระบบที่ปลูกฝังตามปรัชญาคำสอนของขงจื้อที่เน้นบุคคลพึงมีหน้าที่รับผิดชอบต่อสายสัมพันธ์ต่างๆ อันได้แก่ พ่อแม่กับบุตร พี่กับน้อง สามัคคีภรรยา นายกับลูกน้อง และ เพื่อนกับเพื่อนเอง ดังนั้น สิ่งที่ตามมาจากการให้ความสำคัญในสายสัมพันธ์ก็คือ การเคารพ การให้เกียรติ การนับหน้าถือตา การช่วยเหลือเกื้อกูลกัน กวนซี จึงถือว่าเป็นวัฒนธรรมอย่างหนึ่งของจีนที่ทำได้ โดยเรื่องของแนวคิดกวนซีนี้มีมุมมองหลากหลายดังนี้

1) กวนซี เป็นตัวสะท้อนให้เห็นว่า ความสัมพันธ์เป็นสิ่งที่สำคัญ เพราะเป็นตัวสร้างความเชื่อมั่น ความไว้วางใจให้แก่กันและกันในการทำธุรกิจ เป็นเสมือนระบบช่วยเหลือค้ำจุนกันมากกว่าที่จะมุ่งเน้นเรื่องผลประโยชน์ระหว่างกัน สำหรับชาวจีน กวนซี จึงเป็นส่วนหนึ่งของการทำธุรกิจร่วมกันที่ยากจะแยกออกจากกันได้

2) กวนซี สำหรับบางคนสามารถสร้างประโยชน์ให้กับตนเองด้วยการเสาะหาข้อมูลหรือโอกาสทางธุรกิจโดยผ่านสายสัมพันธ์ หลายรายมีโอกาสมหาธุรกิจใหม่ๆ ที่ไม่ใช่ธุรกิจที่ตนถนัดก็เพราะมีสายสัมพันธ์อันดีกับผู้มีอำนาจทางธุรกิจที่ให้โอกาสสนับสนุน

3) กวนซี เป็นเครื่องมือหนึ่งที่แสดงถึงอำนาจหรือความเป็นคนสำคัญ เพราะจีนบางคนอาจจะเสนอการช่วยเหลือแก่เรา เพื่อแสดงให้เห็นว่าเขามีอำนาจเพียงใดแต่ในขณะเดียวกันก็ถูกคาดหวังว่า ในอนาคตเราจะต้องช่วยเหลือกลับหากถูกร้องขอ และเมื่อเวลานั้นมาถึงจะทำให้เราปฏิเสธได้ยาก หรือปฏิเสธสายสัมพันธ์ที่มีต่อกันก็อาจสิ้นสุดลงได้เช่นกัน

4) กวนซี สามารถถ่ายทอดให้กันได้ เช่น จากรุ่นพ่อสู่ลูก หรืออ้างอิงของบุคคลที่เคยคลุกคลีกันมานาน เช่น เรามีเพื่อนที่คลุกคลีกับนักธุรกิจชาวจีนเราก็สามารถอ้างความเป็นเพื่อนของเราในการเข้าหานักธุรกิจคนนั้นได้โดยง่าย

5) กวนซี สามารถนำมาใช้ทำกิจการบริษัทที่ปรึกษาได้ซึ่งมีหน้าที่เป็นคนกลางในการเชื่อมต่อสายสัมพันธ์กับคู่ค้าทั้งสองฝ่าย และเจ้าของบริษัทที่ปรึกษาก็คือ ลูกหลานของคนใหญ่คนโตที่มีตำแหน่งหน้าที่การงานสูงนั่นเอง โดยใช้สายสัมพันธ์ของพ่อแม่ตนที่มีต่อคนอื่นๆ มาดำเนินธุรกิจ

หลักการกวนซี ที่ว่านี้สามารถนำมาประยุกต์ใช้ในการทำธุรกิจปัจจุบันได้เป็นอย่างดี แล้วยังประสบความสำเร็จมากอีกด้วย และประโยชน์ๆ ที่ผู้ประกอบการจะได้รับจากการนำกลยุทธ์ กวนซี ไปปรับใช้ในการดำเนินธุรกิจการเงินหรือแม้แต่ประเทศเอเชียทั้งหลาย ที่ได้รับอิทธิพลจากชาวจีนโพ้นทะเลทางด้านธุรกิจ ซึ่งกิจการทั้งหลายควรต้อง "Know who มากกว่า Know how"

นั่นคือการที่รู้จักและมีความสัมพันธ์แน่นแฟ้นต่อบุคคลที่มีอิทธิพลในวงการที่เกี่ยวข้อง โดยสรุปจากแนวคิดของ "กวนซี" จะพบว่าความสัมพันธ์ส่วนบุคคลในลักษณะนี้ เกิดขึ้นจากสองประการ

ประการแรก คือ เกิดขึ้นจากความสัมพันธ์ทางสายเลือด นั่นคือคนในครอบครัวเดียวกัน ตระกูลเดียวกัน ญาติลูกพี่ลูกน้องต่างๆ ซึ่งความสัมพันธ์ลักษณะนี้ถือว่ามีค่าน้ำหนักมาก โดยเฉพาะในวัฒนธรรมของคนจีน ซึ่งยึดมั่นในความเป็นครอบครัวสูงมาก จึงเป็นที่มาของธุรกิจแบบครอบครัวนั่นเอง และมีการอ้างอิงการดำเนินธุรกิจอยู่ในแวดวงตระกูลที่เกี่ยวข้องกันเท่านั้น

ประการที่สองคือสายสัมพันธ์ที่เกิดจากการที่อยู่ในวงสังคมเดียวกัน มีความมุ่งหมายความสนใจร่วมกัน และมีการทำกิจกรรมร่วมกันอย่างต่อเนื่องครับ ไม่ว่าจะเป็นการที่เกิดและอาศัยในหมู่บ้านเดียวกัน การติดต่อสื่อสารและปฏิสัมพันธ์ระหว่างกันในสังคมหนึ่ง ๆ เช่น สมาคม แซ่เบ๊ สมาคมแซ่ต่าง ซึ่งความสัมพันธ์ลักษณะนี้อาจจะมีความแน่นแฟ้นน้อยกว่าแบบสายเลือด แต่นับว่ามีอิทธิพลมากกว่าในวงกว้าง และเป็นแบบที่บริษัทตะวันตกต่างๆ มุ่งเน้นที่จะใช้เป็นช่องทางที่จะก่อให้เกิดการดำเนินงานทางธุรกิจที่เพิ่มเติมมากขึ้นด้วยนักวิชาการบางท่านได้นำกวนซีมาปรับใช้เป็นกลยุทธ์ทางธุรกิจซึ่งมีเนื้อหาสาระดังนี้

1) เป็นกลยุทธ์ที่ไม่มีต้นทุน

ทุกกลยุทธ์ที่นำมาใช้ในทางธุรกิจล้วนแล้วแต่มีต้นทุนการดำเนินงานด้วยกัน แทบทั้งสิ้น แต่จะมากหรือน้อยก็ขึ้นอยู่กับความยากง่ายของแผนบวกเข้ากับเนื้อหาสาระ plikyoy ของเกมกลยุทธ์ด้วย ซึ่งเรื่องนี้แตกต่างจากหลักกลยุทธ์กวนซีอย่างสิ้นเชิงเพราะผู้ประกอบการ ไม่จำเป็นต้องจ่ายเงินเลยแม้แต่บาทเดียวให้กับการเชื่อมต่อมิตรภาพและสานสัมพันธ์กับบุคคลภายนอกที่ในอนาคตอาจจะพัฒนากลายเป็นคู่ธุรกิจได้ เพราะทุกสิ่งทุกอย่างล้วนแล้วแต่เป็นการดำเนินการบนฐานเริ่มต้นแห่งความจริงใจและตรงไปตรงมาด้วยกันทั้งสิ้น ซึ่งก็คงไม่มีผู้ประกอบการคนไหนมานั่งคิดคำนวณหาต้นทุนสำหรับการเลี้ยงอาหารเพื่อนคู่คิดมิตรธุรกิจอย่างแน่นอน เพราะเรื่องนี้ถือเป็นการผิดมรรยาทางสังคมและก็ไม่มีใครที่คิดจะทำในเรื่องนี้แน่นอน

2) ไม่มีข้อจำกัดในการสร้างเครือข่าย

มิตรภาพคือสิ่งที่ช่วยเชื่อมโยงให้ผู้คนจากทั่วทุกมุมโลกสามารถติดต่อสื่อสารผ่านกันได้ได้อย่างสะดวกโยธิน ถึงแม้จะพูดและเขียนกันคนละภาษาแต่เรื่องนี้ก็ไม่เคยเป็นปัญหาตราบใดที่หัวใจของทั้งสอง

3) ฝ่ายยังสามารถเข้าใจซึ่งกันและกันได้เป็นอย่างดี

ด้วยเหตุนี้การสร้างสายสัมพันธ์ทางธุรกิจผ่านกลยุทธ์กวนซีจึงสามารถดำเนินการได้ โดยทันที ทุกที่ ทุกเวลา ไม่มีข้อจำกัดใดที่สามารถกีดขวางการสร้างมิตรภาพชนิดได้ จึงมีความ ได้เปรียบมากกว่ากลยุทธ์ประเภทอื่นๆ อย่างสิ้นเชิง

4) สายสัมพันธ์มีมูลค่ามากกว่าเงิน

เป็นที่พิสูจน์และยอมรับกันอย่างกว้างขวางแล้วว่าสายสัมพันธ์ที่อาจจะ อยู่ในรูปแบบ เพื่อนฝูง ญาติสนิท และมิตรสหาย เราจะได้ยินคำพูดที่แปลเป็นไทยอยู่เสมอว่า เพื่อนร่วมสถาบัน พี่ บุณูธรรม น้องบุญธรรม พ่อบุญธรรม คือมิตรภาพที่สูงส่งแถมยังมีค่ามากกว่าเงินด้วย เนื่องจาก บางครั้งบริษัทของผู้ประกอบการอาจจะประสบปัญหาในการทำธุรกิจชนิด ที่เรียกได้ว่าการมีเงิน ทองเป็นถุงเป็นถังนั้น ไม่ได้ช่วยแก้ปัญหาที่กำลังประสบพบเจอ ณ ขณะนั้นให้ดีขึ้นเลย แต่เป็นความ ช่วยเหลือจากเพื่อนสนิทมิตรสหายมากกว่าที่ช่วยให้ผู้ประกอบการ สามารถฟันฝ่าอุปสรรคจากวัน นั้นจนมาถึงวันนี้ได้

5) สายสัมพันธ์คือมิตรภาพที่ยั่งยืน

การทำธุรกิจในระบบตะวันตกประเภทที่ว่าซื้อมาขายไปนั้นเป็นลักษณะของการ พาณิชย์ที่ค่อนข้างจะฉาบฉวยมากเกินไป จึงเป็นต้นกำเนิดของปัญหาในเรื่องความภักดีระหว่าง บริษัทคู่สัญญาทางธุรกิจ เกิดขึ้น ซึ่งสุดท้ายแล้วมักจะนำไปสู่ปัญหาประเภทเพื่อนรักหักเหลี่ยมโหด และการหัก หลังเกิดขึ้นเป็นประจำ แต่ถ้าหากผู้ประกอบการใช้หลักกวนซีเป็นแผนแม่บทสำหรับการ ทำธุรกิจแล้วละก็ ผู้ประกอบการจะได้มิตรแท้ทางธุรกิจเพิ่มขึ้นอีกเป็นจำนวนมาก ซึ่งสุดท้าย แล้วมิตรภาพที่ผู้ประกอบการบรรจงเพาะปลูกร่วมกันมากับคู่ธุรกิจ จะกลายเป็นเกราะป้องกันไม่ให้ ธุรกิจตั้งถูกข้อ โกงด้วยในท้ายที่สุด

6) เป็นหนึ่งในการลงทุนระยะยาวที่คุ้มค่า

มิตรภาพที่เกิดขึ้นจากการสร้างสัมพันธ์เชิงเอื้ออาทรระหว่างผู้ประกอบการ และลูกค้า คู่ธุรกิจนั้น ถูกจัดเป็นการลงทุนระยะยาวประเภทหนึ่งที่จะไม่ได้รับผลตอบแทนที่มีมูลค่า มากมายเหมือนการซื้อขายแลกเปลี่ยนสินค้าแบบซึ่งหน้า แต่สิ่งที่ผู้ประกอบการจะได้ก็คือการมี แบ็คอัพพร้อมทั้งพันธมิตรทางธุรกิจ ที่พร้อมเข้าให้ความช่วยเหลือโดยทันทีที่ธุรกิจเกิดประสบพบ เจอกับปัญหาขึ้น มาในอนาคต จึงจัดเป็นการลงทุนระยะยาวที่มีความคุ้มค่ามาก โดยผู้ประกอบการ อาจจะไม่ได้ร่ำรวยมากมายนักแต่ก็ได้มาซึ่งความมั่นคงและแข็งแกร่งแบบเต็มๆ

7) พิชิตใจพันธมิตรธุรกิจได้อย่างรวดเร็ว

ผู้บริหารทุกคนล้วนทราบกันเป็นอย่างดีว่าบนเส้นทางสายธุรกิจนั้นเป็นถนน ที่ทั้งโหด เด็ดขูดและมีการแก่งแย่งชิงดีเพื่อให้ได้มาซึ่งผลประโยชน์มากขนาดไหน จึงไม่เป็นเรื่องแปลก ปรหลาดแต่ประการใดเลยที่ผู้ประกอบการและนักบริหารหลาย คนต่างค้นหามิตรภาพและเพื่อน

คู่คิดที่คอยให้คำปรึกษาอยู่ตลอดเวลา ซึ่งถ้าหากผู้ประกอบการเป็นผู้เริ่มก่อร่างสร้างมิตรภาพและหยิบยื่นเสนอไป ยังเพื่อนสนิท มิตรสหาย รวมไปถึงพันธมิตรคู่ธุรกิจก่อน อาจจะช่วยการเลี้ยงอาหารที่เลิศรสสักหนึ่งมื้อ อาจจะเป็นเงินช่วยเหลือเมื่อพวกเขาเกิดภาวะขาดแคลนเงินทุน รับรองได้ว่าผู้ประกอบการจะสามารถชนะใจพวกเขาได้อย่างแน่นอน

8) การได้รับการช่วยเหลืออยู่โดยตลอด

การที่ผู้ประกอบการเคยหยิบยื่นพร้อมทั้งให้ความช่วยเหลือกับเพื่อนฝูงและ พันธมิตรร่วมวงการธุรกิจมาอย่างยาวนานและต่อเนื่องนั้น ถ้าเกิดวันใดวันหนึ่งในอนาคตธุรกิจของผู้ประกอบการเองเกิดประสบพบเจอเข้ากับ ปัญหาที่ไม่คาดคิดมาก่อนไม่ว่าจะเป็นเรื่องของเงินทุน การทำตลาด ช่องทางการขายสินค้า การขนส่งสินค้า เกือบขึ้นมาแล้วละก็ โปรดจงมั่นใจเถอะว่าผู้ประกอบการจะได้รับความช่วยเหลือเกื้อกูลกลับคืนมาจาก เพื่อนและพันธมิตรคู่ธุรกิจอย่างแน่นอน เพราะความช่วยเหลือที่ผู้ประกอบการเคยมีให้กับพวกเขานั้นถือเป็นบุญคุณอย่าง หนึ่งที่ต้องได้รับการตอบแทนในทางธุรกิจ มิเช่นนั้นแล้วพวกเขาก็ไม่มีทางที่จะอยู่ได้ในสังคมเนื่องจากจะเกิดข้อครหา และคำตำหนิเกิดขึ้นเป็นวงกว้างในเรื่องของจิตสำนึกในการทำธุรกิจ ผู้ประกอบการจึงมั่นใจได้เลยว่า จะไม่มีวันเดินเดียวดายในการทำธุรกิจอย่าง แน่แน่นอน

หลักกวนซีนั้นถูกจัดเป็นวัฒนธรรมที่ลึกซึ้งมากกว่าการเป็นแค่กลยุทธ์ทางธุรกิจทั่วไป เพราะกวนซีนั้นได้มุ่งเสนอที่จะสานความสัมพันธ์กับพันธมิตรคู่ธุรกิจด้วย หัวใจที่เป็นมิตร แต่กลยุทธ์ธุรกิจกลับมุ่งเน้นไปที่ผลของการเอาชนะคู่แข่งและการทำกำไรที่ จะต้องมีส่วนหนึ่งเป็นผู้สูญเสียผลประโยชน์อยู่เป็นหลักใหญ่ จึงไม่ก่อให้เกิดมิตรภาพและความปรองดองขึ้นเลยแม้แต่น้อย หลักการทำธุรกิจแบบฉบับกวนซีอันเก่าแก่นี้จึงกลายเป็นแนวทางเลือกที่น่า สนใจมากสำหรับนักธุรกิจรุ่นใหม่ที่แสวงหาผลกำไรแต่ในขณะเดียวกันก็มองหามิตร แท้ในวงการธุรกิจไปด้วยในตัว

2. วรรณกรรมที่เกี่ยวข้อง

เมตตา วงศ์ใจหาญ (2552) ทำการศึกษาเรื่อง กวนซีกับการลงทุนโดยตรงของไทย จีน มีวัตถุประสงค์เพื่อศึกษาบริบทและความสำคัญของกวนซีที่มีต่อการลงทุนในสาธารณรัฐประชาชนจีน ผลการศึกษาพบว่า การลงทุนของธุรกิจไทยในสาธารณรัฐประชาชนจีน มีการสร้างและใช้กวนซีกับเจ้าหน้าที่ภาครัฐจีนไม่เข้มข้นมากนัก เป็นไปได้ว่าสังคมจีนในยุคปัจจุบันมีความเป็นพหุนิยมมากขึ้น กวนซีมีความหลากหลาย ข้าราชการหรือเจ้าหน้าที่พัคไม่ใช่อิทธิพลหรือผู้มีบทบาทสำคัญต่อความอยู่รอดของธุรกิจเพียงกลุ่มเดียวอีกต่อไป นักลงทุนจำเป็นต้องมีการสร้างกวนซีกับคนหลากหลายกลุ่มมากขึ้น กวนซีกับเจ้าหน้าที่ภาครัฐเป็นเพียงกุญแจของการเปิดประตูเข้าสู่การลงทุนในสาธารณรัฐประชาชนจีน เท่านั้น หลังจากนั้นต้องอาศัยความรู้ความเชี่ยวชาญใน

ด้านการบริหาร การผลิต และการตลาด สำหรับนักการลงทุนที่ก่อตั้งบริษัทร่วมทุน กวนซีกับผู้ร่วมทุนมีส่วนสำคัญมากกว่ากวนซีกับหน่วยงานของภาครัฐบาลจีนเนื่องจากหากมีการสร้างความสัมพันธ์ที่ดีกับผู้ร่วมทุนฝ่ายจีนแล้ว ผู้ร่วมทุนฝ่ายจีนจะให้ความช่วยเหลือเต็มที่และสามารถติดต่อประสานงานกับหน่วยงานข้าราชการเงินอย่างดี

ฉวนฉวน ฉาน (2549) ทำการศึกษาเรื่อง อุปสงค์การนำเข้าสินค้าของไทยจากประเทศญี่ปุ่น สหรัฐอเมริกา และรัฐบาลสาธารณรัฐประชาชนจีน เพื่อศึกษาค่าความยืดหยุ่นของอุปสงค์ของการนำเข้าสินค้าจากสามประเทศ โดยการใช้สมการความต้องการการนำเข้าสินค้าของประเทศไทยโดยรวม ผลการศึกษาพบว่า อัตราแลกเปลี่ยนเงินตราต่างประเทศและดัชนีราคาสินค้านำเข้าเป็นอิทธิพลต่อการนำเข้าสินค้าของประเทศไทยจากทุกประเทศที่ระดับเชื่อมั่นร้อยละ 95 โดยอัตราแลกเปลี่ยนเงินตราต่างประเทศที่มีค่าความสัมพันธ์กับความต้องการนำเข้าสินค้าของประเทศไทยในทิศทางตรงข้ามกัน ส่วนดัชนีการนำเข้าสินค้ามีความสัมพันธ์กับความต้องการนำเข้าสินค้าของประเทศไทยในทิศทางเดียวกัน สำหรับการนำเข้าสินค้าจากสาธารณรัฐประชาชนจีน พบว่า อัตราแลกเปลี่ยนที่แท้จริง (บาทต่อหยวน) มีอิทธิพลต่อระดับความเชื่อมั่นร้อยละ 95 ทั้งนี้อัตราแลกเปลี่ยนที่แท้จริงมีความสัมพันธ์กับความต้องการนำเข้าในทางตรงข้าม การวิเคราะห์แยกตามกลุ่มสินค้าพบว่า ผลกระทบต่อรวมประชาชาติมีอิทธิพลต่อสินค้ากลุ่มชิ้นส่วนประกอบอิเล็กทรอนิกส์ อัตราแลกเปลี่ยนที่แท้จริงมีอิทธิพลต่อสินค้ากลุ่มชิ้นส่วนประกอบอิเล็กทรอนิกส์ สินค้ากลุ่มเหล็กและเหล็กกล้า และดัชนีราคาสินค้านำเข้ามีอิทธิพลต่อสินค้ากลุ่มชิ้นส่วนประกอบอิเล็กทรอนิกส์ สินค้ากลุ่มเหล็กและเหล็กกล้า สินค้ากลุ่มคอมพิวเตอร์และอุปกรณ์ส่วนประกอบสินค้ากลุ่มเครื่องจักรไฟฟ้าและส่วนประกอบ

วรารี หิรัญเจริญ(2544) ทำการศึกษาเรื่อง ผลกระทบของการเปลี่ยนแปลงอัตราแลกเปลี่ยนที่มีต่อการนำเข้าสินค้าชั้นกลางของไทย เพื่อศึกษาวิธีทางเศรษฐมิติในการวิเคราะห์ผลการศึกษาซึ่งแบ่งสินค้าออกเป็น 4 หมวดใหญ่ได้แก่ สินค้าเพื่อการบริโภค สินค้าชั้นกลางที่เป็นสินค้าทุน จากการศึกษาอัตราแลกเปลี่ยนที่แท้จริงซึ่งพบว่า มีความสัมพันธ์กับความต้องการนำเข้าสินค้าชั้นกลางอย่างมีนัยสำคัญทางสถิติ ดังนั้นการขยายตัวทางเศรษฐกิจซึ่งจะกระทบต่ออัตราแลกเปลี่ยนจะส่งผลให้การนำเข้าของประเทศเพิ่มขึ้นตามด้วย

รศิพร เพชรฤทธิ์ (2551) ทำการศึกษาปัจจัยที่มีอิทธิพลต่อการเลือกซื้อสินค้านำเข้าจากสาธารณรัฐประชาชนจีน ของผู้ประกอบการในจังหวัดสมุทรสาคร จำนวน 372 คน โดยใช้แบบสอบถามเป็นเครื่องมือในการเก็บรวบรวมข้อมูล การวิเคราะห์ข้อมูลและค่าสถิติที่ใช้วิเคราะห์ผลการศึกษาพบว่า กลุ่มตัวอย่างส่วนใหญ่ เป็นรูปแบบบริษัทในการดำเนินธุรกิจ มีอายุการดำเนินธุรกิจมากกว่า 10 ปี ขนาดธุรกิจจะอยู่ในระดับกลาง สำหรับสินค้าส่วนใหญ่ที่มีการสั่งซื้อนำเข้าคือ

เครื่องจักรและส่วนประกอบและค่าใช้จ่ายในการสั่งซื้อสินค้าเฉลี่ยต่อปีน้อยกว่า 1,000,000 บาท สำหรับส่วนประสมทางการตลาดที่กลุ่มตัวอย่างส่วนใหญ่ให้ความสำคัญ คือ ด้านผลิตภัณฑ์ โดยรวมอยู่ในระดับมาก ด้านราคาโดยรวมระดับมาก ด้านช่องทางจัดจำหน่ายโดยรวมอยู่ในระดับปานกลาง และด้านการส่งเสริมการตลาดโดยรวมอยู่ในระดับปานกลาง โดยภาพรวมของส่วนประสมทางการตลาดจะอยู่ในระดับปานกลาง สำหรับการทดสอบความสัมพันธ์ พบว่า รูปแบบการดำเนินธุรกิจ อายุการดำเนินธุรกิจขนาดธุรกิจ สินค้าหลักที่มีการสั่งซื้อมีความสัมพันธ์กับค่าใช้จ่ายในการสั่งซื้อสินค้าเฉลี่ยต่อปี และในด้านของปัจจัยส่วนประสมทางการตลาด คือ ปัจจัยด้านผลิตภัณฑ์ ปัจจัยด้านราคา และปัจจัยด้านช่องทางจัดจำหน่ายมีความสัมพันธ์กับค่าใช้จ่ายในการสั่งซื้อสินค้าเฉลี่ยต่อปี

3.แนวคิดเกี่ยวกับคู่มือปฏิบัติงาน

3.1 ความหมายของคู่มือการปฏิบัติงาน

เอกวุฒิ ไกรมาก (2541:51) กล่าวว่า คู่มือหมายถึงหนังสือที่เขียนขึ้นเพื่อเป็นแนวทางในการทำความเข้าใจและง่ายต่อการปฏิบัติตามได้ ในการกระทำกิจกรรมใดอย่างหนึ่งเพื่อส่งเสริมและประกอบกรเรียนการสอนให้บรรลุตามวัตถุประสงค์ที่กำหนด

ศรีนวล สงวนไว้ (2549:2) กล่าวว่า ตามแนวทางในการจัดทำและควบคุมเอกสารตามระบบบริหารคุณภาพของ ISO9000:2000 คู่มือปฏิบัติงานเป็นขั้นตอนการปฏิบัติงานที่เกี่ยวข้องกับคนหลายคน เปรียบเสมือนแผนที่บอกเส้นทางการทำงานที่เป็นจุดเริ่มต้นและสิ้นสุดของกระบวนการ โดยระบุถึงขั้นตอนและรายละเอียดของกระบวนการต่างๆขององค์กร วิธีควบคุมกระบวนการนั้นและสามารถปรับปรุงเปลี่ยนแปลงได้เมื่อมีการเปลี่ยนแปลงการปฏิบัติงาน

เรืองชัย จรุงศิริวัฒน์ (2554) กล่าวว่า คู่มือปฏิบัติงาน หมายถึง เอกสารที่แต่ละหน่วยงานสร้างขึ้นเพื่อเป็นแนวทางในการปฏิบัติงานของบุคลากรในหน่วยงานอื่นทั้งยังสามารถปรับปรุงให้สอดคล้องกับระเบียบ วิธี และเทคโนโลยี ที่มีการเปลี่ยนแปลงในอนาคตได้

ปรัชญา ศิริภู่ (2550 : 23) กล่าวถึงคู่มือการปฏิบัติงานว่าเป็นเอกสารที่ถูกจัดเตรียมขึ้นสำหรับพนักงาน โดยคู่มือการปฏิบัติงานจะประกอบด้วย หัวข้อต่าง ๆ ดังนี้ คือ

- 1) สรุปขั้นตอนต่าง ๆ ทั้งหมดของระบบ
- 2) Flowchart ของระบบงาน (Details System Flowchart)
- 3) วิธีการจัดติดตั้งระบบ (Job Program Setup Instructions)
- 4) ขั้นตอนการสำรองข้อมูลและระบบงาน (Backup Procedure)
- 5) ขั้นตอนการเรียกคืนข้อมูลเพื่อนำกลับมาใช้ใหม่ (Recovery and Restart Procedure)

3.2 ความสำคัญของคู่มือการปฏิบัติงาน

สำนักงานคณะกรรมการพัฒนาระบบราชการ(อ้างอิง จากเสถียร คามีสักดิ์ 2553:4)ได้ให้ความสำคัญกับการจัดทำคู่มือการปฏิบัติงานและประโยชน์ของการจัดทำคู่มือการปฏิบัติงาน ไว้ดังนี้

- 1) เพื่อให้การปฏิบัติงานในปัจจุบันเป็นมาตรฐานเดียวกัน
- 2) ผู้ปฏิบัติงานทราบและเข้าใจว่าควรทำอะไรก่อนและหลัง
- 3) ผู้ปฏิบัติงานทราบว่าควรปฏิบัติอย่างไร เมื่อใด กับใคร
- 4) เพื่อให้การปฏิบัติงานสอดคล้องกับนโยบาย วิสัยทัศน์ ภารกิจ และเป้าหมายของ

องค์กร

- 5) เพื่อให้ผู้บริหารติดตามผลงานได้ทุกขั้นตอน
- 6) เป็นเครื่องมือในการฝึกอบรม
- 7) ใช้เป็นเอกสารอ้างอิงในการทำงาน
- 8) ใช้เป็นสื่อในการประสานงาน
- 10) ได้งานที่มีคุณภาพตามกำหนด
- 11) ผู้ปฏิบัติงานไม่เกิดความสับสน
- 12) แต่ละหน่วยงานรู้งานซึ่งกันและกัน
- 13) บุคลากร หรือเจ้าหน้าที่สามารถทำงานแทนกันได้
- 14) สามารถเริ่มปฏิบัติงานได้อย่างถูกต้องและรวดเร็ว เมื่อมีการโยกย้ายตำแหน่งงาน
- 15) ลดขั้นตอนการทำงานที่ซับซ้อน

3.3 วัตถุประสงค์ของคู่มือการปฏิบัติงาน

สำนักงานคณะกรรมการพัฒนาระบบราชการ(2552:27) ได้เขียนถึงวัตถุประสงค์ของการจัดทำคู่มือการปฏิบัติงาน ดังนี้

- 1) เพื่อให้การปฏิบัติงานในปัจจุบันเป็นระบบและมีมาตรฐานเดียวกัน ได้ผลลัพธ์ที่เหมือนกันและคงที่
- 2) ผู้ปฏิบัติงาน ผู้ให้บริการทราบ และเข้าใจว่าควรทำอะไรก่อนและหลัง เพราะจะแสดงถึงลำดับขั้นตอนการทำงานที่ชัดเจน (Flow of Steps)
- 3) ผู้ปฏิบัติงาน ผู้ให้บริการทราบว่าควรปฏิบัติงานอย่างไร เมื่อใด กับใคร เพราะจะระบุรายละเอียดอย่างครบถ้วน

- 4) เพื่อให้การปฏิบัติงานสอดคล้องกับนโยบาย วิสัยทัศน์ ภารกิจ และเป้าหมายขององค์กร เพราะถ้าผ่านการพิจารณา ทบทวน และอนุมัติแล้ว และมีการแสดงวัตถุประสงค์ในการจัดทำอย่างชัดเจน
- 5) เพื่อให้ผู้บริหารติดตามงาน ได้ทุกขั้นตอน เพราะมีการแจกจ่ายไปยังผู้เกี่ยวข้องทุกคนและจัดเก็บไว้อ้างอิง
- 6) เป็นเครื่องมือในการฝึกอบรม เพราะช่วยสร้างความเข้าใจที่ชัดเจน และระบุรายละเอียดได้ครบถ้วนมากกว่าการอธิบายด้วยวาจาเพียงอย่างเดียว ซึ่งอาจอธิบายตกหล่นไม่ครบถ้วน เพราะในบางกระบวนการอาจจะมีพนักงานมากหรือเข้าใหม่อยู่ตลอดเวลา จึงป้องกันการทำงานที่ไม่เหมือนกัน
- 7) ใช้เป็นสื่อในการประสานงาน เพราะมีการเชื่อมโยงความสัมพันธ์ระหว่างบุคคลหรือหน่วยงาน เมื่อมีการเปลี่ยนแปลงหรือปัญหาเกิดขึ้นสามารถใช้ในการประชุม หรือประสานงานร่วมกัน
- 8) ใช้เป็นเอกสารอ้างอิงในการทำงาน
- 9) ได้งานที่มีคุณภาพตามที่กำหนด
- 10) ผู้ปฏิบัติงานไม่เกิดความสับสน
- 11) แต่ละหน่วยงานรู้งานซึ่งกันและกัน
- 12) บุคลากรหรือเจ้าหน้าที่สามารถทำงานแทนกันได้
- 13) สามารถเริ่มปฏิบัติงานได้อย่างถูกต้อง และรวดเร็วเมื่อมีการโยกย้ายตำแหน่ง
- 14) ลดขั้นตอนการทำงานที่ซับซ้อน
- 15) ลดข้อผิดพลาดจากการทำงานที่ไม่เป็นระบบ
- 16) ช่วยเสริมสร้างความมั่นใจในการทำงาน
- 17) ช่วยให้เกิดความสม่ำเสมอในการปฏิบัติงาน
- 18) ช่วยลดความขัดแย้งที่อาจเกิดขึ้นในการทำงาน
- 19) ช่วยลดการตอบคำถาม
- 20) ช่วยลดระยะเวลาในการสอนงาน
- 21) ช่วยให้การทำงานเป็นมืออาชีพ
- 22) ช่วยในการออกแบบระบบงานใหม่ และปรับปรุงงาน

3.4 ประโยชน์ของคู่มือการปฏิบัติงาน

สำนักงานคณะกรรมการพัฒนาระบบราชการ(2552:28) ได้เขียนถึงประโยชน์ของการจัดทำคู่มือการปฏิบัติงาน ว่าคู่มือการปฏิบัติงานมีประโยชน์อยู่หลายอย่าง แต่ข้อดีหลักๆ ในการทำคู่มือการปฏิบัติงาน สรุปได้ดังนี้

- 1) ช่วยลดการตอบคำถาม บ่อยครั้งที่คู่มือช่วยตอบคำถามที่เกิดขึ้นในการทำงานเช่น “งานนี้ใช้แบบคำร้องอะไรครับหัวหน้า” หรือ “เอกสารที่ต้องการเซ็นสำเนาที่ชุดคะ”
- 2) ช่วยลดเวลาในการสอนงาน ในสำนักงานหรือหน่วยงานมักจะมีข้าราชการย้ายเข้าย้ายออกเสมอ และจะต้องมีการสอนงานใหม่เกิดขึ้น เพื่อให้สอดคล้องกับมาตรฐานของสำนักงาน ดังนั้นคู่มือการปฏิบัติงานจะช่วยประหยัดเวลาในการสอนงานได้มาก
- 3) ช่วยเสริมสร้างความมั่นใจในการทำงาน ปัญหาในลักษณะที่ว่าผู้ปฏิบัติงานไม่แน่ใจในขั้นตอนการทำงาน หรือไม่มั่นใจว่าทำๆไปแล้วถูกระเบียบหรือเปล่า การมีคู่มือช่วยลดปัญหาเหล่านี้และทำให้สามารถทำงานด้วยความมั่นใจยิ่งขึ้น
- 4) ช่วยให้เกิดความสม่ำเสมอในการทำงาน หลายครั้งที่ไม่สามารถชี้วัดว่าใครทำงานมีประสิทธิภาพมากกว่าใคร สามารถใช้คู่มือเป็นบรรทัดฐานในการเปรียบเทียบ และปรับให้การทำงานมีรูปแบบและมาตรฐานเดียวกันได้
- 5) ช่วยลดความขัดแย้งที่อาจเกิดขึ้นในการทำงาน คำถามที่ว่า “หน้าที่ใคร” “ใครรับผิดชอบ” “หัวหน้าไม่อยู่ใครเซ็นแทน” คำถามในเชิงปัญหาแบบนี้จะหมดไปถ้ามีคู่มือการปฏิบัติงานที่ระบุไว้ให้ชัดเจน
- 6) ทำให้การปฏิบัติงานเป็นแบบมืออาชีพ เมื่อมีบุคคลภายนอกมาเยี่ยมชม คูงาน หรือมีผู้มาตรวจประเมิน การมีคู่มือการปฏิบัติงานจะแสดงให้เห็นถึงความเป็นแบบมืออาชีพในการปฏิบัติงาน และช่วยให้สามารถอธิบายกระบวนการงานได้อย่างรวดเร็วและมีประสิทธิภาพ
- 7) ช่วยในการปรับปรุงงานและออกแบบกระบวนการงานใหม่การลดขั้นตอนและระยะเวลาอาจเป็นสิ่งที่ต้องปรับปรุงอย่างต่อเนื่อง การมีคู่มือจะช่วยเป็นฐานทำให้สามารถปรับปรุงงาน หรือออกแบบระบบงานใหม่ได้ง่ายขึ้น

นอกจากนี้คู่มือการปฏิบัติงานจะเป็นเครื่องมือสำคัญที่ช่วยในการปฏิบัติงานแล้ว คู่มือการปฏิบัติงานยังสามารถนำไปใช้สำหรับเรื่องอื่นๆ ได้อีกด้วย เช่น

- 1) ใช้ฝึกอบรมข้าราชการใหม่
- 2) ใช้รวบรวมประเด็นที่ไม่ใช่กรณีปกติ
- 3) ใช้ในการปรับปรุงงาน
- 4) ใช้ในการออกแบบระบบงานใหม่

5) ใช้เป็นฐานในการประกาศเวลามาตรฐานในการให้บริการ
 บัญชา วิทยานวัต(2550 :24) ได้กล่าวถึงประโยชน์ของกลุ่มการปฏิบัติงาน ว่ามี
 ประโยชน์ดังนี้

- 1) เป็นการยกระดับองค์กร
- 2) เพิ่มประสิทธิภาพการปฏิบัติงาน
- 3) สร้างมาตรฐานเดียวกันทุกสาขา
- 4) ลดความซ้ำซ้อนในการปฏิบัติงาน
- 5) แก้ปัญหาความขัดแย้ง
- 6) สร้างโอกาสในการเติบโตขยายกิจการ
- 7) ประหยัดค่าใช้จ่าย

3.5 องค์ประกอบของกลุ่มการปฏิบัติงาน

องค์ประกอบของกลุ่มการปฏิบัติงาน ซึ่งเป็นเอกสารที่จะบอกเล่าให้ทราบถึง
 กระบวนการว่า “ใคร?” ต้อง “ทำอะไร?” “ทำที่ไหน?” “ทำเมื่อไร?” และ “ทำไม?”

สำนักงานคณะกรรมการพัฒนาระบบราชการ(2552:33) ได้เขียนถึงองค์ประกอบของ
 การจัดทำคู่มือการปฏิบัติงานมีอยู่ทั้งหมด 8 ส่วน ดังนี้

- 1) วัตถุประสงค์(Objectives)
- 2) ขอบเขต(Scope)
- 3) คำจำกัดความ(Definition)
- 4) ความรับผิดชอบ(Responsibilities)
- 5) ขั้นตอนการปฏิบัติงาน(Procedure)
- 6) เอกสารอ้างอิง(Reference Document)
- 7) แบบฟอร์มที่ใช้(Form)
- 8) เอกสารบันทึก(Record)

3.6 เกณฑ์การประเมินเพื่อการพัฒนาคู่มือการปฏิบัติงาน

ภรณ์ ศรีสุทธี (2542:20-20) กล่าวว่า คุณลักษณะคู่มือที่ดี นอกเหนือไปจากการใช้เพื่อ
 เป็นหลักเกณฑ์ในการตั้งมาตรฐานของการจัดทำคู่มือแล้ว ยังใช้เป็นการประเมินผลการจัดทำคู่มือได้
 ด้วยว่าคุณภาพมากน้อยเพียงใด

เสถียร คามีสักดิ์ (2542:17-19) กล่าวว่า เกณฑ์ในการประเมินคู่มือการปฏิบัติงานต้อง
 ประกอบไปด้วยประเด็น 7 ประเด็นด้วยกัน คือ

- 1) ความถูกต้องและความทันสมัยของเนื้อหา หมายถึง ต้องถูกต้องตามหลักวิชาการของกาปฏิบัติงานของสาขานั้น และความถูกต้องนั้นเป็นที่ยอมรับกันว่าถูกต้องในปัจจุบัน
- 2) ความสมดุลและความลึก หมายถึง ความครบถ้วนของเนื้อหาหรือเรื่องราวที่ถือว่าเป็นขอบข่ายของชื่อคู่มือการปฏิบัติงาน แต่ละบทแต่ละตอน รายละเอียดประกอบด้วย รายละเอียดซึ่งเป็นหลักวิชาหลักของสาขานั้นๆ มีคำอธิบายและยกตัวอย่างเพื่อขยายหลักวิชาการ การปฏิบัติ การปฏิบัติงานอย่างละเอียดถี่ถ้วน มีการนำเสนอตารางคำรา งานวิจัย เอกสารอื่นๆ ที่ช่วยให้ผู้อ่านสามารถสืบค้นเพิ่มเติมได้อย่างกว้างขวาง
- 3) รูปแบบ หมายถึง การมีส่วนประกอบที่สำคัญของคู่มือการปฏิบัติงาน ซึ่งเป็นประโยชน์แก่การอ่าน การค้นคว้าในโอกาสต่อไป มีการอ้างอิงแหล่งวิชาการที่ถูกต้อง และแบบแผนในการเขียนอ้างอิง จัดบรรณานุกรม และภาคผนวกไว้อย่างเหมาะสม
- 4) การจัดเรียงลำดับเนื้อหา หมายถึง ลำดับขั้นตอนในการนำเสนอเพื่อความเข้าใจง่ายของผู้อ่าน
- 5) ความเหมาะสมและความต้องการของการใช้ภาษา หมายถึง การใช้สำนวนในการเขียนเป็นแบบแผนของภาษาที่ถูกต้อง ใช้ศัพท์ที่เหมาะสมและความหมายได้คิ
- 6) การเสนอแนวคิดของตนเอง หมายถึง สอดแทรกความคิด ความเห็นเพิ่มเติมอาจจะเป็นข้อวิพากษ์วิจารณ์ คำสรุป หรือ ข้อเสนอแนะอื่นๆ
- 7) คุณค่าของคู่มือการปฏิบัติงาน หมายถึง ประโยชน์ ความสำคัญและความเชื่อถือได้ในการที่จะนำคู่มือการปฏิบัติงานไปใช้ประกอบการปฏิบัติงาน เพื่อใช้เป็นสื่อในการศึกษาค้นคว้าเพิ่มเติมและใช้อ้างอิง

เตือนใจ เกตุษา(2541:52) กล่าวว่า การประเมินคู่มือหมายถึงการตรวจสอบพัฒนาเพื่อให้งานดำเนินไปอย่างมีประสิทธิภาพ เพื่อปรับปรุงและนำไปทำการทดลองใช้งานจริงเพื่อนำผลมาปรับปรุงแก้ไขให้มีความสมบูรณ์ต่อไป ความสอดคล้องของเนื้อหาการทำทดสอบเพื่อมุ่งตรวจสอบว่า เครื่องมือนั้นสามารถเป็นตัวแทนในการทำให้บรรลุจุดประสงค์ที่ตั้งไว้

จากเกณฑ์การประเมินเพื่อการพัฒนาคู่มือการปฏิบัติงานที่กล่าวข้างต้น จึงสรุปได้ว่าเกณฑ์ที่สำคัญ คือ การที่คู่มือมีเนื้อหาถูกต้องครบถ้วนตามวัตถุประสงค์ มีความน่าเชื่อถือและง่ายต่อการอ่านเพื่อทำความเข้าใจโดยไม่ซับซ้อนจนเกินไป อาจมีอยู่ในรูปการแสดงเชิงบรรยาย รูปภาพ และตาราง ซึ่งอาจจะมีแนวทางการพัฒนาคู่มือโดยการกำหนดมาตรฐานขึ้นจากกลุ่มผู้ปฏิบัติงาน การจ้างและการศึกษาจากองค์กรนั้น เป็นต้น

บทที่ 3

วิธีดำเนินการศึกษา

คู่มือการนำเข้าชุดตรวจตั้งครรภ์จากสาธารณรัฐประชาชนจีน มีขั้นตอนการศึกษา 4 ขั้นตอนดังนี้

1. การรวบรวมข้อมูลทฤษฎีและข้อมูลปฐมภูมิ

1.1 ข้อมูลทฤษฎี รวบรวมข้อมูลจากหนังสือ ตำราทางวิชาการ วารสาร บทความ และสิ่งตีพิมพ์ที่เกี่ยวข้องกับการนำเข้าเครื่องมือแพทย์ อาทิ แนวทางการดำเนินการออกหนังสือรับรองการนำเข้าเครื่องมือแพทย์ทั่วไป คู่มือการยื่นคำขอใช้หนังสือรับรองการขายเพื่อการนำเข้าเครื่องมือแพทย์ พระราชบัญญัติเครื่องมือแพทย์ พ.ศ 2551

1.2 ข้อมูลปฐมภูมิ รวบรวมข้อมูลจากประสบการณ์การทำงานด้านการนำเข้าเครื่องมือแพทย์

2. การจัดทำร่างคู่มือการนำเข้าชุดตรวจตั้งครรภ์จากสาธารณรัฐประชาชนจีน

ผู้ศึกษาจัดทำร่างคู่มือ ประกอบไปด้วย

บทที่ 1 บทนำ

บทที่ 2 การติดต่อการค้ากับชาวจีน

บทที่ 3 การคัดเลือกผู้ผลิตชุดตรวจตั้งครรภ์ในสาธารณรัฐประชาชนจีน

บทที่ 4 ข้อตกลงการค้าไทย จีน สำหรับชุดตรวจตั้งครรภ์

บทที่ 5 การจดทะเบียนสถานประกอบการนำเข้าชุดตรวจตั้งครรภ์

บทที่ 6 การขอหนังสือรับรองประกอบการนำเข้าชุดตรวจตั้งครรภ์

บทที่ 7 เงื่อนไขการส่งมอบ การประกันและการชำระเงินค่าสินค้า

บทที่ 8 การเลือกใช้บริการบริษัทขนส่งระหว่างประเทศและบริการบริษัทชิปปิ้ง

3. การนำเสนอผู้ทรงคุณวุฒิพิจารณา

ผู้ศึกษาได้กำหนดประเด็นหัวข้อในเนื้อหาของคู่มือ เพื่อให้ผู้ทรงคุณวุฒิตอบแบบประเมิน ลักษณะเป็นแบบมาตราส่วนประเมินค่า (Rating scale) ตามวิธีของลิเคอร์ท (Likert) ซึ่งกำหนดระดับในการแสวงหาสารสนเทศ 5 ระดับ คือ มากที่สุด มาก ปานกลาง น้อย และน้อยที่สุด

และแบบประเมินลักษณะคำถามปลายเปิด เพื่อแสดงความคิดเห็นและข้อเสนอแนะเพิ่มเติมระดับคะแนนที่กำหนดในแบบประเมินมีความหมายดังนี้

- 5 หมายถึง มีความเหมาะสมในระดับดีมาก
- 4 หมายถึง มีความเหมาะสมในระดับดี
- 3 หมายถึง มีความเหมาะสมในระดับปานกลาง
- 2 หมายถึง มีความเหมาะสมในระดับน้อย
- 1 หมายถึง มีความเหมาะสมในระดับน้อยมาก

ผู้ทรงคุณวุฒิ จำนวน 3 คนทำการประเมินคู่มือการนำเข้าชุดตรวจตั้งครรภ์จาก

สาธารณรัฐประชาชนจีน ประกอบไปด้วย

- 1) คุณศศิวิมล ศรีจิตร ตำแหน่ง Sale Administration บริษัท บริษัท สปีดมาร์ค ทรานสปอร์ตเชชั่น (ประเทศไทย) จำกัด
- 2) Eric DELGRANCE ตำแหน่ง General Manager บริษัท SDV LAO CO.,LTD
- 3) คุณพงษ์เทพ เขียวสด ตำแหน่ง ผู้จัดการ บริษัท ไทยกรีนแลนด์ เทคคิง จำกัด

3.1 ทำการวิเคราะห์ข้อมูลเกี่ยวกับแบบประเมินคู่มือการนำเข้าชุดตรวจตั้งครรภ์จากสาธารณรัฐประชาชนจีน ผู้ศึกษาใช้การหาค่าเฉลี่ย การแปลความหมายของค่าเฉลี่ย การวิเคราะห์ข้อมูล กำหนดช่วงของค่าเฉลี่ย เป็น 5 ระดับ ดังนี้

- 4.50 – 5.00 หมายถึง มีความเหมาะสมในระดับดีมาก
- 3.50 – 4.49 หมายถึง มีความเหมาะสมในระดับดี
- 2.50 – 3.49 หมายถึง มีความเหมาะสมในระดับปานกลาง
- 1.50 – 2.49 หมายถึง มีความเหมาะสมในระดับน้อย
- 1.00 – 1.49 หมายถึง มีความเหมาะสมในระดับน้อยมาก

3.2 ทำการวิเคราะห์ข้อมูลเกี่ยวกับความคิดเห็นและข้อเสนอแนะจากแบบประเมินคำถามปลายเปิดนำมารวบรวมและนำเสนอจำแนกตามบทเนื้อหาคู่มือการนำเข้าชุดตรวจตั้งครรภ์จากสาธารณรัฐประชาชนจีน

4. การปรับปรุงและแก้ไขร่างคู่มือการนำเข้าชุดตรวจตั้งครรภ์จากสาธารณรัฐประชาชนจีน

ผู้ศึกษาได้ปรับปรุงคู่มือการนำเข้าชุดตรวจตั้งครรภ์จากสาธารณรัฐประชาชนจีนตามประเมินของผู้ทรงคุณวุฒิ และทำการจัดพิมพ์คู่มือการนำเข้าชุดตรวจตั้งครรภ์จากสาธารณรัฐประชาชนจีน หลังจากทำการปรับปรุงตามผลประเมินของผู้ทรงคุณวุฒิ

บทที่ 4

ผลการวิเคราะห์ข้อมูล

ในการศึกษาค้นคว้าอิสระ กลุ่มการนำเข้าชุดตรวจตั้งครรภ์จากสาธารณรัฐประชาชนจีน ผู้ศึกษาได้วางแผนการพัฒนานั้นตอนจนได้ผลการศึกษาค้นคว้าอิสระ คือ

1. ผลของการจัดกลุ่มการนำเข้าชุดตรวจตั้งครรภ์จากสาธารณรัฐประชาชนจีน
2. กลุ่มการนำเข้าชุดตรวจตั้งครรภ์จากสาธารณรัฐประชาชนจีน

1.ผลของการจัดทำกลุ่มการนำเข้าชุดตรวจตั้งครรภ์จากสาธารณรัฐประชาชนจีน

ผู้ศึกษาจัดทำร่างคู่มือ ซึ่งประกอบไปด้วย

บทที่ 1 บทนำ

บทที่ 2 การติดต่อการค้ากับชาวจีน

บทที่ 3 การคัดเลือกผู้ผลิตชุดตรวจตั้งครรภ์ในสาธารณรัฐประชาชนจีน

บทที่ 4 ข้อตกลงการค้าไทย จีน สำหรับชุดตรวจตั้งครรภ์

บทที่ 5 การจดทะเบียนสถานประกอบการนำเข้าชุดตรวจตั้งครรภ์

บทที่ 6 การขอหนังสือรับรองประกอบการนำเข้าชุดตรวจตั้งครรภ์

บทที่ 7 เงื่อนไขการส่งมอบ การประกันและการชำระเงินค่าสินค้า

บทที่ 8 การเลือกใช้บริการบริษัทขนส่งระหว่างประเทศและบริการบริษัทชิปปิ้ง

หลังจากนั้น ได้นำไปให้ผู้ทรงคุณวุฒิ จำนวน 3 คนทำการประเมินคู่มือการนำเข้าชุดตรวจตั้งครรภ์จากสาธารณรัฐประชาชนจีน โดยผู้ทรงคุณวุฒิมีความคิดเห็นซึ่งสรุปได้ตามตาราง

ค่าเฉลี่ยของคะแนนความคิดเห็นของผู้ทรงคุณวุฒิ

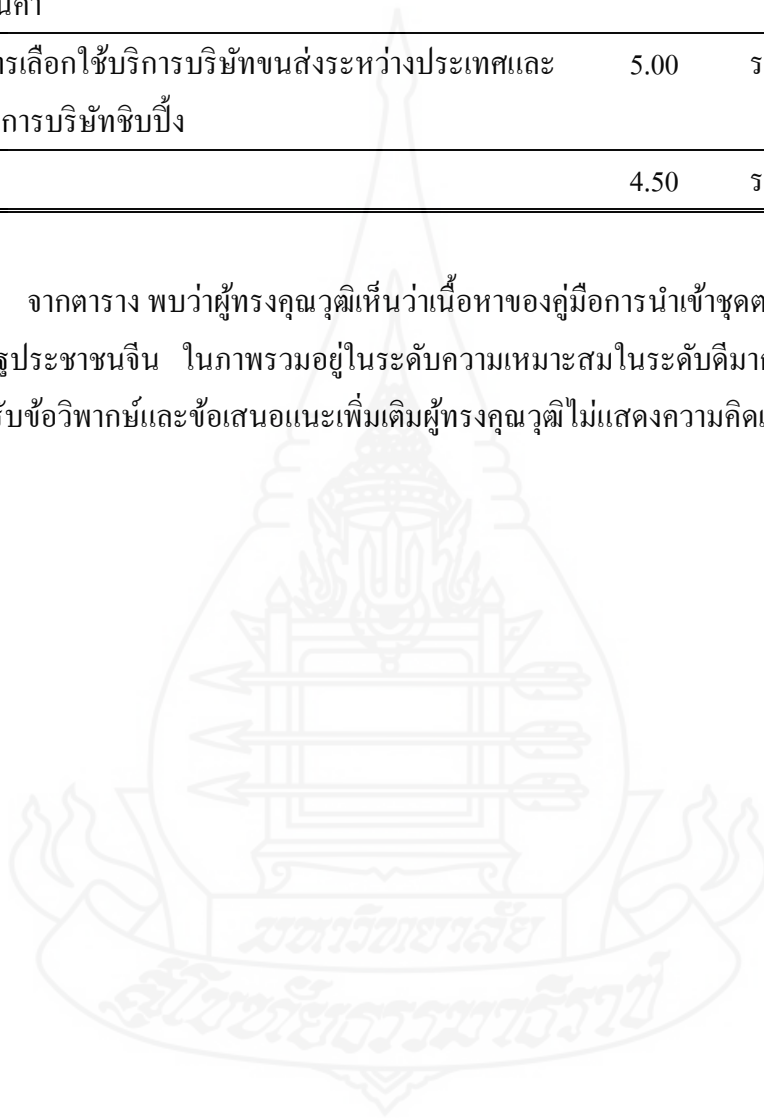
ตารางที่ 4.1 ตารางแสดงค่าเฉลี่ยคะแนนความคิดเห็นของผู้ทรงคุณวุฒิ

	คะแนน	ระดับความพึงพอใจ
บทที่ 1 บทนำ	4.67	ระดับดีมาก
บทที่ 2 การติดต่อการค้ากับชาวจีน	4.00	ระดับดี
บทที่ 3 การคัดเลือกผู้ผลิตชุดตรวจตั้งครรภ์ในสาธารณรัฐประชาชนจีน	4.00	ระดับดี
บทที่ 4 ข้อตกลงการค้าไทย จีน สำหรับชุดตรวจตั้งครรภ์	4.67	ระดับดีมาก
บทที่ 5 การจดทะเบียนสถานประกอบการนำเข้าชุดตรวจตั้งครรภ์	4.33	ระดับดี

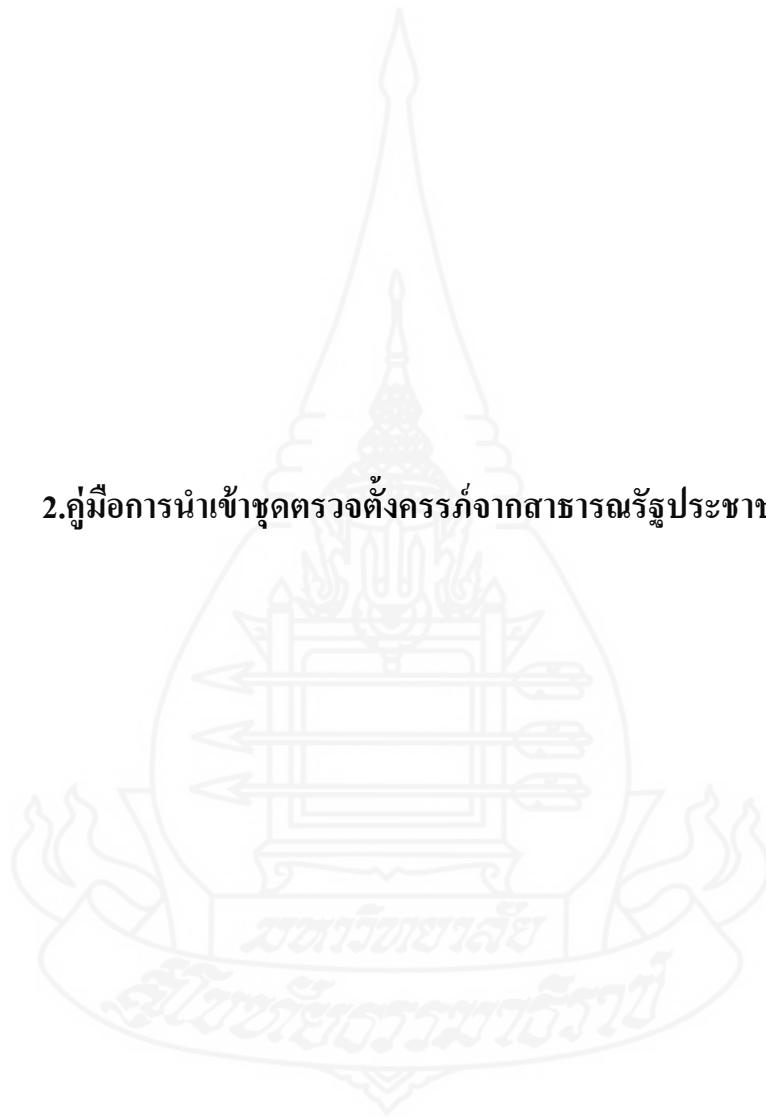
ตารางที่ 4.1 (ต่อ)

บทที่ 6 การขอหนังสือรับรองประกอบการนำเข้าชุดตรวจ ตั้งครรภ์	5.00	ระดับดีมาก
บทที่ 7 เจ็อนไขการส่งมอบ การประกันและการชำระเงินค่า สินค้า	4.33	ระดับดี
บทที่ 8 การเลือกใช้บริการบริษัทขนส่งระหว่างประเทศและ บริการบริษัทชิปปิ้ง	5.00	ระดับดีมาก
รวม	4.50	ระดับดีมาก

จากตาราง พบว่าผู้ทรงคุณวุฒิเห็นว่าเนื้อหาของคู่มือการนำเข้าชุดตรวจตั้งครรภ์จาก
สาธารณรัฐประชาชนจีน ในภาพรวมอยู่ในระดับความเหมาะสมในระดับดีมาก ค่าเฉลี่ยเท่ากับ
4.5 สำหรับข้อวิพากษ์และข้อเสนอแนะเพิ่มเติมผู้ทรงคุณวุฒิไม่แสดงความคิดเห็นใดๆ



2.คู่มือการนำเข้าชุดตรวจตั้งครรภ์จากสาธารณรัฐประชาชนจีน



คำนำ

การทำธุรกิจนำเข้า ส่งออกถือว่าเป็นธุรกิจที่สำคัญที่ทำให้เกิดการเจริญเติบโตเศรษฐกิจของประเทศไทย ชุดตรวจตั้งครรภ์ถือว่าเป็นสินค้าหนึ่งที่ประเทศไทยยังไม่สามารถผลิตให้มีคุณภาพดีเทียบเท่ากับต่างประเทศได้ดังนั้นจะต้องพึ่งการนำเข้าจากต่างประเทศ สาธารณรัฐประชาชนจีน มีโรงงานผลิตชุดตรวจตั้งครรภ์ เป็นจำนวนมาก ดังนั้นการศึกษาถึงการนำเข้าสินค้าจากจีนจึงเป็นสิ่งที่มีความจำเป็นเป็นอย่างมาก ความรู้เรื่องธุรกิจการนำเข้าชุดตรวจตั้งครรภ์จากจีนถือว่าเป็นองค์ความรู้ที่เกิดจากการเรียนรู้และองค์ความรู้ที่เกิดจากประสบการณ์ การฝึกอบรมพนักงานใหม่หรือ การส่งมอบงานให้กับพนักงานใหม่ที่มีประสบการณ์หรือไม่มีประสบการณ์จะทำอย่างไรถึงจะใช้เวลาสั้น เนื้อหาครบและรวมทั้งการแก้ปัญหาต่างๆ เนื้อหาสำคัญที่พนักงานที่ต้องรู้และต้องศึกษา เป็นประเด็นสำคัญในการศึกษา

ดังนั้น ผู้ศึกษาจึงมีความสนใจที่จะศึกษาและพัฒนาความรู้เพื่อถ่ายทอดให้กับพนักงานที่เกี่ยวข้องและผู้สนใจในการทำธุรกิจ คู่มือการทำธุรกิจการนำเข้าชุดตรวจตั้งครรภ์จากจีนจำเป็นแหล่งความรู้ให้กับผู้สนใจเพื่อทำการศึกษาและนำไปใช้ประโยชน์ต่อไป

นายอาคม ภูสีฤทธิ

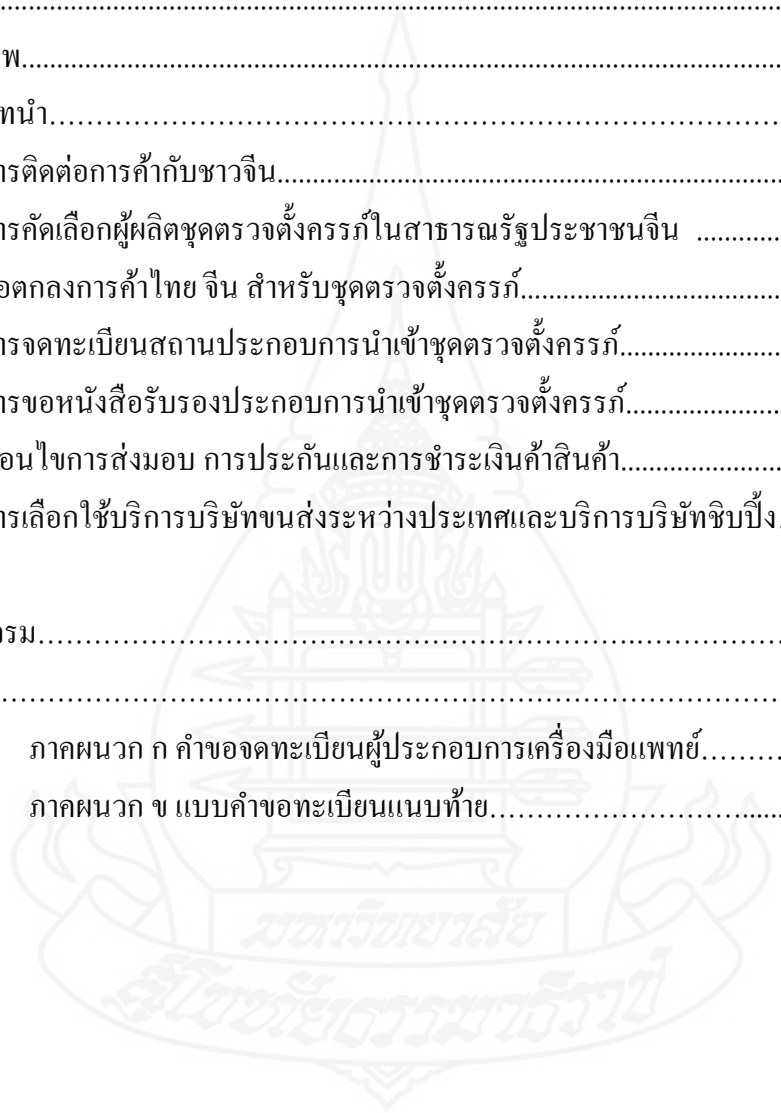
นักศึกษาปริญญาโท สาขาวิทยาการจัดการ

แขนงวิชาบริหารธุรกิจ

มหาวิทยาลัยสุโขทัยธรรมมาธิราช

สารบัญ

	หน้า
คำนำ.....	24
สารบัญ.....	25
สารบัญภาพ.....	26
บทที่ 1 บทนำ.....	27
บทที่ 2 การติดต่อการค้ากับชาวจีน.....	31
บทที่ 3 การคัดเลือกผู้ผลิตชุดตรวจตั้งครรภ์ในสาธารณรัฐประชาชนจีน	36
บทที่ 4 ข้อตกลงการค้าไทย จีน สำหรับชุดตรวจตั้งครรภ์.....	43
บทที่ 5 การจดทะเบียนสถานประกอบการนำเข้าชุดตรวจตั้งครรภ์.....	46
บทที่ 6 การขอหนังสือรับรองประกอบการนำเข้าชุดตรวจตั้งครรภ์.....	58
บทที่ 7 เงื่อนไขการส่งมอบ การประกันและการชำระเงินค่าสินค้า.....	66
บทที่ 8 การเลือกใช้บริการบริษัทขนส่งระหว่างประเทศและบริการบริษัทชิปปิ้ง.....	75
บรรณานุกรม.....	86
ภาคผนวก.....	88
ภาคผนวก ก คำขอจดทะเบียนผู้ประกอบการเครื่องมือแพทย์.....	89
ภาคผนวก ข แบบคำขอทะเบียนแนบท้าย.....	96



สารบัญภาพ

	หน้า
ภาพที่ 1.1 Global IVD Market By Geographic Region 2007 US 33.6 Billion.....	28
ภาพที่ 7.1 ตัวอย่างแบบฟอร์มการชำระเงิน.....	71
ภาพที่ 7.2 ตัวอย่างอัตราแลกเปลี่ยนเงินตรา.....	72
ภาพที่ 7.3 ตัวอย่างใบเสร็จรับเงิน.....	74
ภาพที่ 8.1 ตัวอย่างใบเสนอราคาค่าบริการขนส่งทางอากาศ.....	76
ภาพที่ 8.2 ตัวอย่างใบเสนอราคา ค่าบริการขนส่งทางเรือ.....	78
ภาพที่ 8.3 ตัวอย่างใบเสนอราคาค่าบริการ ชิปปิ้ง.....	79
ภาพที่ 8.4 ตัวอย่างรายละเอียดค่าใช้จ่าย.....	80
ภาพที่ 8.5 ตัวอย่างใบขนสินค้าขาเข้า.....	81



บทที่ 1

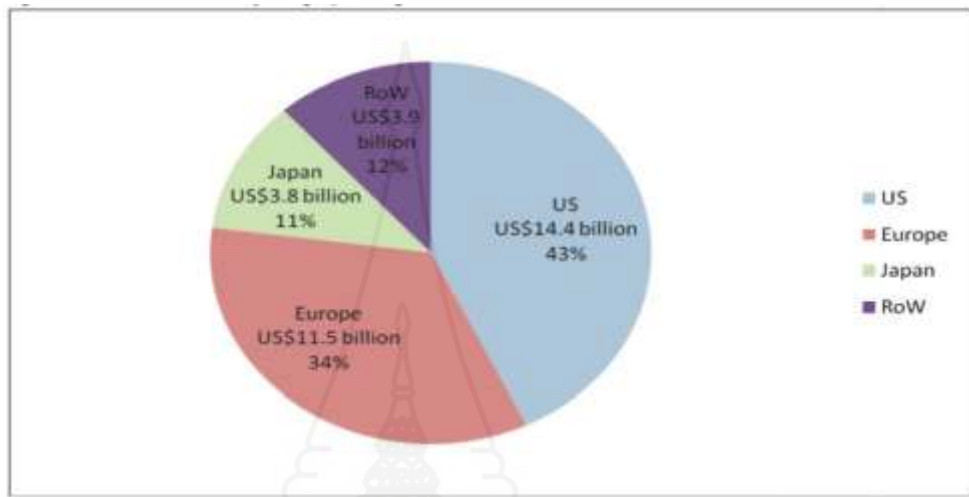
บทนำ

ประมาณสิบปีมาแล้ว ที่ห้องปฏิบัติการทางการแพทย์ต้องทำการทดสอบทดสอบต่างๆ ในห้องปฏิบัติการกลางซึ่งมีความจำเป็นที่ต้องใช้เครื่องมือและอุปกรณ์มากมายเพื่อประกอบการตรวจวิเคราะห์ แต่ปัจจุบันนี้การตรวจวิเคราะห์บางอย่างไม่จำเป็นต้องนำมาตรวจในห้องปฏิบัติการกลาง สามารถที่จะตรวจคนไข้ได้เลยในขณะที่ต้องการนอกสถานที่ ทำให้มีความรวดเร็วและจำเป็นต่อการตรวจรักษาและประหยัดเวลา ซึ่งชุดตรวจเหล่านั้นเรียกว่า ชุดทดสอบที่จุดดูแลผู้ป่วย (POINT OF CARE TESTING : POCT) เราสามารถที่จะใช้ชุดตรวจเหล่านี้ทุกหนทุกแห่งตามที่ต้องการ เช่น ห้องผู้ป่วย ห้องฉุกเฉิน บริเวณเกิดอุบัติเหตุ หรือ แม้กระทั่งที่บ้าน ซึ่งความจำเป็นจะแล้วแต่การตรวจของชุดตรวจนั้นๆ

ปัจจุบันสำนักงานคณะกรรมการอาหารและยากระทรวงสาธารณสุข ประเทศไทย ได้ออกหนังสือรับรองการนำเข้าเครื่องมือแพทย์เหล่านี้แล้วและสามารถที่จะใช้ตรวจได้ ตามกฎหมาย ปัจจุบันของประเทศไทยยังไม่ได้จำแนกชุดตรวจชุดทดสอบที่จุดดูแลผู้ป่วย ออกเป็นหมวดหมู่ต่างๆ แต่จะอยู่รวมกับเครื่องมือแพทย์ทั่วไปและกฎระเบียบอื่นๆ ใช้เช่นเดียวกับเครื่องมือแพทย์ทั่วไป ชุดตรวจ ชุดทดสอบที่จุดดูแลผู้ป่วย ต่างๆ ที่รู้จักกันทั่วไปในวงการแพทย์ เช่น เครื่องตรวจเบาหวานปลายนิ้ว ชุดตรวจมาลาเรีย ชุดตรวจตั้งครรภ์ เป็นต้น

การตลาดของ ชุดทดสอบที่จุดดูแลผู้ป่วย มีการเติบโตเร็วมาก ซึ่งมูลค่าทางการค้าอยู่ที่ 11.32 ล้านเหรียญสหรัฐ เมื่อปี คศ 2007 และ คาดว่าจะเติบโตขึ้น 18.85 ล้านเหรียญสหรัฐในปี คศ. 2012 มีปัจจัยหลายอย่างในการกระตุ้นการเติบโตของตลาดชุดตรวจ ชุดทดสอบที่จุดดูแลผู้ป่วย เช่น การเพิ่มขึ้นของประชากร การศึกษาการเกิดโรค เหล่านี้ล้วนเป็นปัจจัยการกระตุ้นตลาด การเติบโตของตลาด ชุดตรวจ ชุดทดสอบที่จุดดูแลผู้ป่วย มากที่สุดในประเทศสหรัฐอเมริกา ประมาณ 5.43 ล้านเหรียญสหรัฐในปี คศ. 2007 ซึ่งถือว่าเป็น 48%ของตลาดโดยรวม ชุดตรวจ ชุดทดสอบที่จุดดูแลผู้ป่วย เป็นเครื่องมือแพทย์ที่มีความสะดวกและใช้บ่อยในห้องปฏิบัติการทางการแพทย์พิเศษ ซึ่งมีราคาสูงและความถูกต้องสูง และใช้เวลาไม่เกินหนึ่งชั่วโมงในการวินิจฉัย โดยปกติแล้วจะสามารถอ่านผลการวินิจฉัยภายในเวลา 20 นาที หรืออ่านผลทันที ซึ่งสามารถที่จะนำผลที่ได้ไปประกอบการรักษาโดยเร็ว การพัฒนาชุดตรวจชุดทดสอบที่จุดดูแลผู้ป่วย ให้สมบูรณ์แบบจะสามารถทำให้เกิดความประหยัดทางงบประมาณซึ่งส่งผลทางเศรษฐกิจและง่ายต่อการบริหารจัดการต้นทุน

ส่วนแบ่งการตลาดของชุดตรวจ ชุดทดสอบที่จุดดูแลผู้ป่วยในโลกเมื่อปี 2007 จะพบว่าประเทศสหรัฐอเมริกามีการจำหน่ายสูงสุด คือ 43 % รองลงมาคือ กลุ่มประเทศยุโรป ญี่ปุ่น มูลค่าทางการตลาดอยู่ที่ 33.6 ล้านเหรียญสหรัฐ



Source: Espicom estimates

Figure 1: Global IVD Market by Geographic Region 2007 US\$33.6 Billion

ภาพที่ 1.1 Global IVD Market by Geographic Region 2007 US\$33.6 Billion

ชุดตรวจ ชุดทดสอบที่จุดดูแลผู้ป่วยยังจำแนกออกเป็นกลุ่มย่อยลงไปอีก คือ ชุดตรวจประจำบ้าน (Home Test Kit) และ อื่นๆ ชุดตรวจประจำบ้าน (Home Test Kit) เป็นชุดตรวจที่บุคคลทั่วไปสามารถใช้เองได้หรือแปลตามศัพท์ คือ ชุดตรวจสำหรับใช้เองที่บ้าน โดยการอ่านผลกากำกับเครื่องมือแพทย์ เปรียบเสมือนกับยาสามัญประจำบ้านที่รู้จักกันทั่วไปในประเทศไทย คือ ชุดตรวจตั้งครรภ์ ชุดตรวจการตกไข่ ซึ่งมีจำหน่ายตามร้านขายยา ร้านสะดวกซื้อ

1.ความรู้ทั่วไปเกี่ยวกับชุดตรวจตั้งครรภ์

Human chorionic gonadotropin (hCG) เป็น glycoprotein hormone ที่ขับออกมาจาก placenta หลังจากมีการปฏิสนธิในการตั้งครรภ์ปกติ ฮอร์โมน hCG จะสามารถตรวจพบได้ในซีรัมประมาณ 7 วันหลังจากมีการฝังตัว ระดับฮอร์โมน hCG จะ เพิ่มขึ้นเรื่อยๆหลังจากมีการฝังตัว ซึ่งถือว่าเป็นตัวบ่งชี้สำคัญสำหรับการตั้งครรภ์ และเป็นตัวบ่งชี้เบื้องต้นในการตรวจการตั้งครรภ์

ชุดตรวจตั้งครรภ์ เป็นชุดทดสอบสำหรับฮอร์โมน hCG (Human Chorionic Gonadotropin) ในปัสสาวะ เป็นชุดทดสอบอ่านผลด้วยตาเปล่าเชิงคุณภาพสำหรับการทดสอบการตั้งครรภ์เบื้องต้นซึ่งสามารถ ตรวจการตั้งครรภ์ระยะแรก ชุดทดสอบจะถูกเคลือบไว้ด้วย

monoclonal antibody และ polyclonal antibody ซึ่งมีความจำเพาะ ต่อการตรวจจับฮอร์โมน hCG ที่ระดับความไว 25 mIU/mL (WHO reference) แลบทดสอบเคลือบไว้ด้วย antibody-dye conjugate ฮอร์โมน hCG ที่อยู่ในสิ่งส่งตรวจจะทำปฏิกิริยา antibody antigen complex สาร complex ที่เกิดขึ้น จะจับกับ anti hCG antibody ที่อยู่บนเส้นทดสอบและเกิดเป็นสีม่วงเมื่อในสิ่งส่งตรวจมีระดับฮอร์โมนตั้งแต่ 25 mIU/mL หากไม่ระดับฮอร์โมน hCG ไม่ถึงระดับที่กำหนดจะไม่เกิดสีบนเส้นทดสอบ สาร conjugate ที่ไม่เกิดปฏิกิริยาจะไปทำปฏิกิริยาที่เส้น Control zone เกิดเป็นสีม่วงซึ่งแสดงว่าชุดทดสอบยังมีคุณภาพ

2. ชุดทดสอบ 1 กล่องประกอบไปด้วย

- 1) แลบทดสอบบรรจุในซองกันความชื้นแยกชั้น
- 2) เอกสารกำกับเครื่องมือแพทย์

3. ข้อควรระวัง

- 1) ใช้สำหรับภายนอกร่างกายเท่านั้น
- 2) ห้ามใช้หลังจากชุดทดสอบหมดอายุ
- 3) ห้ามนำกลับมาใช้ซ้ำ.
- 4) ห้ามรับประทานอาหารขณะทดสอบ.
- 5) สวมถุงมือทุกครั้งขณะทำการทดสอบและล้างมือหลังจากทดสอบ
- 6) ทำความสะอาดบริเวณพื้นหลังจากทำการทดสอบเสร็จ
- 7) กำจัดขยะติดเชื้ออย่างเหมาะสม
- 8) หากพบว่าชุดตรวจมีสภาพที่ไม่สมบูรณ์ไม่ควรนำมาใช้.
- 9) อุปกรณ์ที่ใช้ประกอบการทดสอบควรมีการควบคุมการติดเชื้อหรือใช้ครั้งเดียวตาม

ความเหมาะสม.

4. การเก็บรักษา

ควรเก็บรักษาไว้ที่อุณหภูมิ 2 - 30°C และห่างจากแสงแดดและความชื้นตลอดอายุการใช้งาน

5. ขั้นตอนการทดสอบ

นำชุดทดสอบมาวางอุณหภูมิห้องฉีกซองตามรอยบุและนำแลบทดสอบออกมา นำ

แถบทดสอบจุ่มลงบนปัสสาวะประมาณ 3 วินาทีหรือ หยดปัสสาวะลงในหลุม จนกว่าจะพบว่ามีการไหลของสารเคมีจนถึงปลายสุดของบริเวณอ่านผลจะทำให้เกิดปฏิกิริยาดีขึ้น อ่านผลทดสอบภายใน 5 นาที ปฏิกิริยาจะคงที่เป็นเวลา 10 นาที

6. การอ่านผลการทดสอบ

ผลลบ เมื่อพบเฉพาะเส้นคอนโทรล เพียงเส้นเดียว

ผลบวก เส้นทดสอบปรากฏสองเส้นคือ เส้นทดสอบ และเส้นคอนโทรล

แปลผลไม่ได้ เมื่อไม่ปรากฏเส้นคอนโทรล หรือ เส้นทดสอบปรากฏเพียงเส้นเดียว

ชุดตรวจตั้งครรภ์ หากแบ่งออกเป็นประเภทตามลักษณะการใช้ แบ่งออกเป็น 2 ประเภท คือ

1) ชุดตรวจตั้งครรภ์ที่ใช้สำหรับโรงพยาบาล ลูกค้า คือ สถานพยาบาลต่างๆ ซึ่งถือว่าเป็นเครื่องมือแพทย์ทั่วไป

2) ชุดตรวจตั้งครรภ์ที่ตรวจได้ด้วยตัวเอง ลูกค้า คือ ประชาชนทั่วไป ที่ต้องการตรวจตั้งครรภ์ ซึ่งถือว่าเป็น ชุดตรวจประจำบ้าน (Home Test Kit)

ความแตกต่างของชุดตรวจตั้งครรภ์ที่ใช้สำหรับโรงพยาบาลและตรวจได้ด้วยตัวเอง คือ

ชุดตรวจตั้งครรภ์ที่ใช้สำหรับโรงพยาบาล

- 1) ผู้ใช้คือ บุคลากรทางการแพทย์
- 2) รูปแบบการใช้ แบบ Professional Use Only คือ บุคลากรที่ชำนาญเป็นผู้ใช้
- 3) Packaging เป็นแบบ บรรจุกล่องรวม

ชุดตรวจตั้งครรภ์ที่ตรวจได้ด้วยตัวเอง

- 1) ผู้ใช้คือ บุคคลที่ต้องการตรวจตั้งครรภ์
- 2) รูปแบบการใช้ แบบ ชุดตรวจประจำบ้าน เป็นการตรวจอย่างง่าย
- 3) Packaging เป็นแบบ บรรจุชิ้นแยก พร้อมเอกสารกำกับเครื่องมือแพทย์โดยละเอียด

บทที่ 2

การติดต่อการค้ากับชาวจีน

การเรียนรู้ภาษาจีนไม่เพียงพอสำหรับการติดต่อการค้ากับชาวจีน การติดต่อผ่านล่ามหรือคนที่รู้จักวัฒนธรรมและธรรมเนียมประเพณีเป็นอย่างดีถือว่าเป็นข้อได้เปรียบมาก สิ่งสำคัญอันดับแรกคือ การเรียนรู้การติดต่อสื่อสารเป็นสิ่งสำคัญมากเพราะชาวจีนให้ความสำคัญเรื่อง เกียรติและการรักษาหน้าตา เพราะนั่นหมายถึงศักดิ์ศรี

1. ข้อมูลเบื้องต้นก่อนพบปะเจรจาการค้ากับชาวจีน

ชาวจีนให้ความสำคัญกับเรื่องของลำดับชั้นและตำแหน่งหรือความอาวุโสมาก การปฏิบัติให้ถูกต้องว่าเป็นการให้เกียรติ หากฝ่ายตรงข้ามมีตำแหน่งสูงกว่าควรพิจารณาคำสรรพนามอย่างเหมาะสม รวมถึงนามบัตรและการแนะนำตัว การตรงต่อเวลาถือว่าเป็นหลักสากล ชาวจีนจะไม่นิยมเจรจาธุรกิจกับคนแปลกหน้าทันที แต่ต้องรู้จักใช้เวลาพูดคุยเจรจา เคล็ดลับการทำลายกำแพงความเป็นคนแปลกหน้าคือ การใช้แนวคิดสร้างความสัมพันธ์แบบญาติ พี่น้องกัน วัฒนธรรมชั้นพื้นฐานของชาวจีน

ประการแรกคือ สายสัมพันธ์ชาวจีนถือว่าเรื่องความสัมพันธ์ระหว่างบุคคลเป็นเรื่องสำคัญเนื่องจากเรื่องความไว้วางใจ เพราะในอดีตชาวจีนต้องพบกับยุคปฏิวัติวัฒนธรรมจนทำให้ชาวจีนมีความกลัวและระแวงซึ่งกันและกันดังนั้น เมื่อต้องร่วมงานกับชาวจีน ต้องแนะนำบุคคลที่สามให้รู้จักเป็นสิ่งสำคัญ

ประการที่สองคือ การรักษาหน้า ชาวจีนถือว่าเรื่องที่สำคัญยิ่ง โดยจะเห็นกันในเรื่อง การให้ความสำคัญของชื่อเสียงและ ตำแหน่งทางสังคม

ประการที่สามคือ ลำดับชั้นทางสังคม ถือว่าเป็นความสัมพันธ์ระหว่างบุคคลในแนวตั้ง ดังนั้นในความสัมพันธ์ของคนสองคนคนใดส่วนใหญ่มักจะมีความแตกต่างกันในเรื่องของสถานภาพ ซึ่งอาจจะเป็นเรื่องของ อายุ สถานศึกษา ลำดับการศึกษา ตำแหน่งในบริษัท

ประการที่สี่ คือ ความช่วยเหลือและการตอบแทนบุญคุณ ชาวจีนมักจะช่วยเหลือตอบแทนกันบุญคุณกันในรูปแบบต่างๆ เช่น สิ่งของ ความช่วยเหลือ เป็นต้น ต้องใส่ใจเรื่องนี้มากๆ

1.1 การทักทาย การติดต่อกับชาวจีนการให้เกียรติอย่างหนึ่ง คือ การเลือกคำทักทายหรือคำสรรพนามที่เหมาะสม ชาวจีนส่วนใหญ่มีชื่อสามพยางค์ ให้อักษรตัวแรกเป็นแซ่ ส่วนอักษรตัวที่สองและสาม เป็นชื่อตัว หากไม่มีชื่อจีนก็สามารถเปลี่ยนเสียงจากภาษาไทยได้เป็นเรื่องอนุโลม

คำบางคำและพยางค์บางพยางค์ของภาษาไทยจะออกเสียงคล้ายภาษาจีนก็สามารถใช้คำนั้นได้ ชาวจีนนิยมเรียกชื่อ แซ่ ตามด้วยตำแหน่ง เช่น จาง จิงหลี่ (张经理) ก็มาจากว่า แซ่จาง ตำแหน่งผู้จัดการ หรือเรียกเป็นภาษาไทย คือ ผู้จัดการจาง ไม่ควรเรียก แซ่ เฉยๆ ควรต้องเรียก ตำแหน่งด้วย นั้นหมายความว่า ชาวจีนจะให้ความสำคัญต่อรากเหง้าของทุกๆ สิ่ง

1.2 ธรรมเนียมเจรจา การพูดคุยต่างๆ รวมถึงอากัปกิริยาประกอบต่างๆ (non-verbal) เป็นสิ่งสำคัญ การพูดคุยร่วม โต๊ะเจรจากับชาวจีน เป็นสิ่งต่างๆ ที่เราต้องเรียนรู้ เริ่มตั้งแต่การพบปะกันครั้งแรก ผู้อาวุโสสมควรเป็นฝ่ายทักทายผู้อาวุโสก่อน หรือแนะนำผู้น้อยให้รู้จักผู้อาวุโสก่อน และต้องจะลุกขึ้นจนกว่าจะแนะนำเสร็จสิ้น การจับมือตามธรรมเนียมแบบตะวันตก จะต้องไม่ถูกเนื้อต้องตัวมากเกินไป นอกจากนั้นการกุมมือกันด้วยมือทั้งสองแสดงถึงความอบอุ่นเป็นกันเอง นามบัตรควรมอบและรับด้วยสองมือและหันตัวหนังสือให้ฝ่ายตรงข้ามให้เห็นและอ่านได้ รวมถึงเอกสารทางธุรกิจก็เช่นเดียวกัน ชาวจีนไม่ชอบตลกกลมกสกปรกเพราะ มองว่า เป็นของต่ำ ครั้งของการเจรจาทางธุรกิจควรที่จะมีของขวัญมอบให้ฝ่ายตรงข้ามในช่วงการประชุมหรือหลังอาหาร เพื่อแสดงไมตรีจิต เช่น ปากกา พวงกุญแจ หรือของขวัญพื้นบ้าน ไทย

1.3 ธรรมเนียมบนโต๊ะอาหาร ประ찬จะนั่งตรงกลางอีกด้านหนึ่งของโต๊ะตรงข้ามกับประตูและหัวหน้าอีกฝ่ายจะนั่งขวามือประ찬และซ้ายมือประ찬สำหรับตำแหน่งรองลงมา การสั่งอาหารควรที่จะสั่งปลา เพราะความหมายของคำว่าปลาในภาษาจีน มีความเสี่ยงพ้องซึ่งคำ ที่มีความหมายว่า เหลือกินเหลือใช้

2. การเจรจการค้ากับชาวจีน

การติดต่อการค้ากับจีนบางครั้งต้องพิจารณาว่า บุคคลที่เราติดต่อด้านนั้นคือ พนักงานของบริษัทหรือเปล่าหรือว่าผู้แทน หรือ นายหน้า เพื่อความรอบคอบจะต้องตรวจสอบให้ดี ภายหลังจากนี้สาธารณรัฐประชาชนจีน ได้เริ่มมีการจัดระเบียบปฏิบัติการทางธุรกิจสากลขึ้นเพื่อจะใช้เป็นข้อผูกมัดและคุ้มครองทางกฎหมาย โดยการทำหนังสือสัญญา

2.1 การนัดหมาย การนัดหมายที่ดี หากผู้นัดหมายคู่ค้าที่มีอาวุโสกว่าหรือมีตำแหน่งใหญ่โต ควรที่จะสร้างความประทับใจให้กับคู่ค้า การมีบัตรเชิญจะเป็นการแสดงความเคารพและการให้เกียรติ การนัดหมายควรที่จะนัดหมายเวลาที่คาบเกี่ยวกับมื้ออาหาร เพื่อจะได้เชิญรับประทานอาหารต่อเนื่องไปเลยหลังจากเจรจาทางธุรกิจเสร็จจะช่วยสร้างความสัมพันธ์ให้แน่นแฟ้นมากยิ่งขึ้น เช่น เวลา สิบนาฬิกา หลังจากเจรจาเสร็จก็จะได้เป็นเวลาเที่ยงและ รับประทานอาหารกลางวัน อาจจะมีบัตรเชิญว่าขอเชิญรับประทานอาหารเที่ยง และควรไปก่อนเวลาเล็กน้อย ตำแหน่งคู่เจรจาถือว่าเป็นสิ่งที่จะต้องให้ความสำคัญที่ต้องจดจำระหว่างการสนทนาควร

เรียกตำแหน่งของคู่สนทนาด้วย ในกรณีที่ใช้ล่าม ต้องมีข้อระมัดระวัง หรือ กำชับล่ามให้ตีเรื่องตำแหน่ง เนื่องจากบางครั้งล่ามอาจจะมีการเข้าใจผิดเรื่องตำแหน่ง การแสดงความนอบน้อม การอยู่ในอาการสำรวมเป็นการให้ความเคารพกับคู่เจรจาอย่างมาก เช่น ไม่คิดนิ้ว ไม่เอามือปิดปาก ล้วนแต่เป็นกิริยาที่ไม่เหมาะสมบนโต๊ะเจรจา

2.2 การจัดทีมเจรจา ควรมีการจัดเอกสารประกอบเจรจาและหัวข้อการเจรจา (Agenda) โดยมีการระบุชื่อ และตำแหน่งอย่างถูกต้อง การเลือกสมาชิกทีมเจรจาควรเลือกบุคคลที่มีความรู้ภาษาจีนและขนบธรรมเนียมประเพณีหรือผู้คนที่มีความคุ้นเคยกับสาธารณรัฐประชาชนจีนเป็นอย่างดี ทีมล่ามควรต้องมีประสบการณ์ ปัจจุบันนี้ชาวจีนมีการพัฒนาด้านภาษามากขึ้นบริษัทใหญ่ๆ จะมีฝ่ายต่างประเทศที่คอยเป็นล่ามและติดต่อสื่อสารกับบริษัทต่างชาติอยู่แล้ว จำนวนทีมเจรจาควรมีจำนวนที่ใกล้เคียงกัน

2.3 เทคนิคบนโต๊ะเจรจา เพื่อประโยชน์ในการเจรจาธุรกิจ ควรเตรียมตัวเพื่อการสนทนาบนโต๊ะ บางครั้งอาจจะเสนอตัวทำรายงานการประชุม หรือข้อสรุปการเจรจาเพื่อไม่ให้เกิดการเจรจามีการพูดคุยถามตอบซ้ำๆ เดิมๆ ในการเจรจาชาวจีนบางครั้งไม่สรุปการเจรจาทันทีบางครั้งอ้างว่า ต้องให้ผู้ใหญ่อนุมัติ หรือ อ้างว่าตนเองมีข้อจำกัดทางอำนาจ ประเด็นนี้ต้องกลับไปปรึกษาผู้ใหญ่ ชาวจีนบางครั้งอาจจะใช้ภาษาจีนเจรจาโดยอ้างว่า ตนเองไม่ถนัดภาษาอังกฤษอาจจะทำให้เข้าใจผิดได้เลยต้องใช้ล่ามจีน บางครั้งการเสนอเรื่องการค้าราคาไม่ใช่ประเด็นที่น่าดึงดูดใจ มีหลายกรณีที่น่าดึงดูดใจเช่น การเสนอพาไปดูโรงงาน หรืองานประชุมเจรจาการค้าต่างประเทศ เมื่อผู้ซื้อหรือผู้ขายมีอำนาจต่อรองทางการค้าสูงอาจจะใช้วิธีแข็งกร้าว วิธีการแก้ปัญหาคือ การให้คนกลางในการเจรจาการค้าแทน (zhong jian ren) เพราะจะได้ทันความคิดคนจีน และรู้จักวิธีที่เหมาะสม บางอย่างไม่สามารถเจรจาอย่างเป็นทางการได้ การนั่งเงียบก็สามารถใช้ได้ ซึ่งบ่อยครั้งเป็นกลยุทธ์ที่ใช้ในการเจรจาหลายๆ เวที และอย่าลืมว่าชาวจีนเป็นชนชาติที่เชี่ยวชาญด้านการเจรจาต่อรอง การใช้วิธีการประนีประนอมใกล้เคียงโดยคนกลาง กรณีมีความขัดแย้ง ซึ่งในการใกล้เคียงนี้รูปแบบการเจรจาอย่างไม่เป็นทางการระหว่างคู่ค้าชาวจีนกับคนกลางเท่านั้น พฤติกรรมบางอย่างที่ฝ่ายจีนได้แสดงออกมาจนดูเหมือนไม่ให้เกิดริหรือไม่สุภาพ แต่อันที่จริงเป็นพฤติกรรมปกติของชาวจีนซึ่งอาจจะแสดงถึงความไว้วางใจของผู้บริการฝ่ายจีน เช่น การพูดหรืออ้าปากเอง แทรกขึ้นมาเป็นระยะๆ ในการประชุม ผู้บริหารระดับสูงอาจจะเดินไปมาเข้าออกห้องประชุมบ่อย บางครั้งอาจขัดจังหวะการประชุมถือว่าเป็นเรื่องปกติ คำตอบ ตกกลาง หรือการไม่พูดปฏิเสธอาจจะเป็นรูปแบบหนึ่งของการรักษาหน้า ดังนั้นไม่ได้หมายความว่า จะไม่ตกลงเสมอไป อาจจะเปลี่ยนแปลงได้เมื่อผู้ใหญ่ที่มีอำนาจมากกว่ามาเห็นด้วย

2.4 เทคนิคหลังโตะเจรจา ในกรณีที่เราได้ติดตามเรื่องที่เสนอไว้ต่างๆ อาจจะได้คำตอบว่า hui (会) หรือ ที่แปลว่า สามารถก็ไม่ได้หมายความว่า ทางจีนจะตัดสินใจแต่จะเป็นไปในเชิงการรักษาหน้าหรือรักษาความสัมพันธ์ ซึ่งคำตอบนั้นไม่ได้บ่งบอกว่าการเจรจาสำเร็จหรือล้มเหลว ชาวจีนเป็นคนไม่ค่อยแสดงออกทางความรู้สึก อาจจะไม่แสดงออกทางแวตว่าสนใจสิ่งที่กำลังทำเจรจาอยู่ ดังนั้นการอ่านใจหรือสังเกตสิ่งที่จำเป็นที่จะรู้ความรู้สึกของคู่สนทนาถึงความรู้สึกที่แท้จริงจึงจำเป็นอย่างมาก การตัดสินใจบางอย่างชาวจีนใช้เวลาการตัดสินใจนาน อาจจะต้องใช้เวลารอคอย หากมีความร่วมมือแล้วควรจะบันทึกเป็นลายลักษณ์อักษร

3. การสร้างความสายสัมพันธ์ทางการค้ากับคนจีน

เรื่องสายสัมพันธ์เป็นคำพูดที่เป็นศัพท์เฉพาะที่นักธุรกิจต้องรู้จัก นั่นคือ กวนซี (关系, guan xi) ซึ่งเป็นคำที่มีความหมายลึกซึ้ง ละเอียดย่อนและให้ผลสำเร็จเป็นอย่างมากเมื่อรู้จักใช้ประโยชน์จากคำนี้ชาวตะวันตกครั้งแรกที่เข้ามาติดต่อกับชาวจีนด้วยความเชื่อมั่นว่า เทคโนโลยี คุณภาพจะดีกว่าจีนและง่ายที่จะทำธุรกิจด้วย แต่กลับไม่ประสบความสำเร็จสร้างความแปลกใจให้กับคนตะวันตกเป็นอย่างมาก สาเหตุสำคัญคือ ชาวจีนเน้นความสัมพันธ์มากกว่าที่จะเน้นการพูดถึงเรื่องผลประโยชน์แนวคิดหรือระบบกวนซี เป็นสายสัมพันธ์ที่ฝังรากลึกกับชาวจีนเป็นการปลูกฝังปรัชญาคำสอนของขงจื้อที่เน้นว่า บุคคลพึงมีหน้าที่รับผิดชอบความสัมพันธ์ในระดับต่างๆ อันได้แก่ พ่อแม่กับลูก พี่กับน้อง สามัคคีกับภรรยา นายกับลูกน้อง และเพื่อนกับเพื่อน สิ่งก็ตามมากับความสัมพันธ์คือ การเคารพ การให้เกียรติ การนับหน้าถือตา เพื่อช่วยเหลือกันและกัน กวนซี สามารถที่จะถ่ายทอดให้กัน เช่น รุ่นพ่อสู่ลูก หรือ อาจจะเป็นการอ้างอิงของบุคคลต่อกัน งามา จากประสบการณ์และการเรียนรู้ของต่างชาติต้องเรียนรู้ระบบหรือแนวคิดกวนซี เพื่อทำธุรกิจ ในขณะที่เดียวกันก็สร้างความสัมพันธ์ไปด้วย หลายรายพบว่าการใช้รูปแบบกวนซี สามารถที่จะดำเนินธุรกิจได้อย่างง่ายดายกว่ารูปแบบอื่น แต่อย่างไรก็ตามต้องทำความเข้าใจว่า แนวคิดเรื่อง กวนซี ไม่ใช่เรื่องการตัดสินใจบนแต่ให้มองในด้านน้ำใจและความช่วยเหลือคนที่มีความสัมพันธ์ติดต่อกัน ในยุคหนึ่งของการติดต่อกับชาวจีนนักธุรกิจจีนจะเจอคำว่า *เหยียน จิว* ที่แปลว่า ลองศึกษาดู แต่ความหมายที่ซ่อนอยู่ของมันคือ เหล้าและบุหรี ซึ่งหมายความว่า คราวหน้าถ้ามาให้ติดเหล้ากับบุหรีมาด้วยเป็นของฝาก แต่ยุคต่อมาพ่อค้าหรือนักธุรกิจบางคนจะล้อเล่นๆ ระหว่างพวกเดียวกันว่า *เจียน จี ลิง ซื่อ* ซึ่งแปลว่า จะพิจารณาอนุมัติให้แต่ประโยชน์นี้มีคำว่า *เจียน จี* มีเสียงคล้ายกับคำว่า *เตียน จี* แปลว่า เครื่องใช้ไฟฟ้าเป็นการเอยถึงบ่อยๆ เพราะยุคนั้น เป็นยุคเครื่องเสียงและโทรทัศน์ การตอบแทนสินน้ำใจทางธุรกิจร่วมกันมีหลายรูปแบบเช่น การเชิญไปดูงาน การส่งเสียค่าเล่าเรียนบุตร หรือการรับบุตรหลายคู่ธุรกิจเข้าทำงานเหล่านี้ถือว่าเป็นการสร้างสายสัมพันธ์ทางธุรกิจเป็น

อย่างดี สิ่งที่ชาวจีนยึดถือกันมากก็คือเรื่องของสินน้ำใจ ประหนึ่งเป็นความคุ้นเคยแบบเครือญาติที่
 นื่องบางครั้งการแสดงออกทางสินน้ำใจก็ต้องอาศัยโอกาสต่างๆเช่น วันไหว้พระจันทร์ ที่เรียกว่า จง
 ชิว เจีย เป็น โอกาสดีที่จะมอบขนมไหว้พระจันทร์และสินน้ำใจอื่นๆ ซึ่งเหล่านี้ล้วนเป็น
 ขนบธรรมเนียมประเพณีที่เกี่ยวข้องกับความเคารพ การมีน้ำใจ ความสนิทคุ้นเคย เรื่องสำคัญที่
 ควรระวังจากการเป็น Joint Venture คือ การเรื่อง partner ที่มีความสัมพันธ์ที่ดีต่อกัน ถึงแม้ว่าจะ
 เป็นญาติพี่น้องกันก็ตามแต่ต้องระวังเพราะ ตามนิสัยของคนจีนมุ่งมั่นที่จะสร้างเนื้อสร้างตัวมาก
 เพราะบางครั้งอาจจะขัดต่อความสัมพันธ์ระหว่างกัน

พื้นฐานวัฒนธรรมของชาวจีนมีความไว้วางใจระหว่างกันเป็นสิ่งสำคัญ ระยะเวลาแรก
 ของการทำงานร่วมกันต้องเป็นการสร้างความสัมพันธ์กันอย่างแน่นแฟ้น เพื่อลดแนวความคิดที่มอง
 ชาติตะวันตกว่าเข้ามาสาธาณรัฐประชาชนจีน เพื่อครอบงอมผลประโยชน์แต่ฝ่ายเดียว สิ่งที่ต้อง
 คำนึงถึงเมื่อทำงานร่วมกับชาวจีนคือ เรื่องของ Win Win Situation นั่นคือ การให้สองฝ่ายได้รับ
 ผลประโยชน์ร่วมกัน สำหรับการลงทุนโครงการใหญ่ๆ ต้องสร้างประโยชน์และสร้างคุณค่าอย่าง
 อื่นให้ด้วย เช่น ธุรกิจที่ให้เทคโนโลยีกับคนจีน ธุรกิจที่สร้าง Know How ให้แก่คนจีนรวมถึงธุรกิจ
 ที่ทำกำไรและนำกำไรมาลงทุนเพิ่มเติมในสาธารณรัฐประชาชนจีน เสมือนกับการลงทุนระยะยาว
 ในสาธารณรัฐประชาชนจีน ไม่ธุรกิจที่ดีเหมือนกับตีหัวเข้าบ้าน คือ ครอบงอมแล้วกลับประเทศ
 อย่างนี้ถือว่าไม่จริงใจต่อกัน ดังนั้นการทำธุรกิจกับชาวจีนต้อง ประกอบไปด้วย

- 1) การสร้างสายสัมพันธ์ แบบ กวนซี
- 2) การสร้างภาวะ Win-Win Situation
- 3) การให้ความจริงใจ
- 4) การดำเนินธุรกิจให้ผลประโยชน์นอกเหนือจากตัวเงิน
- 5) การดำเนินธุรกิจระยะยาว

ทั้งหมดนี้ล้วนสอดคล้องกับวัฒนธรรมชาวจีนทั้งสิ้นดังนั้นการดำเนินธุรกิจกับชาวจีน
 จึงต้องให้ความใส่ใจกับทุกเรื่องที่กำลังกล่าวมาข้างต้น

บทที่ 3

การคัดเลือกผู้ผลิตชุดตรวจตั้งครรภ์ในสาธารณรัฐประชาชนจีน

สาธารณรัฐประชาชนจีน ถือได้ว่าเป็นโรงงานของโลกเนื่องจากเป็นแหล่งผลิตสินค้ามากมาย บวกกับมีแรงงานคนจำนวนมากและมีประชากรมากกว่า 1.3 พันล้านคน และมีพื้นที่กว้างใหญ่ ดังนั้นจึงมีโรงงานผลิตสินค้าต่างๆ เกิดขึ้นมากมาย สาธารณรัฐประชาชนจีน ถือว่าเป็นผู้ผลิตสินค้าประเภทต่างๆหลากหลายในโลก เช่น ผลิตโทรศัพท์มือถือ 58% ของจำนวนการผลิตในโลก กล้องถ่ายรูป 57 % เครื่องปรับอากาศ 50 % แม้กระทั่งสินค้ายอดนิยมในปัจจุบัน คือ ไอโฟน ก็ยังผลิตในสาธารณรัฐประชาชนจีน การเปิดประเทศจึงเป็นเหมือนการเปิดโรงงานขนาดใหญ่ที่สามารถผลิตสินค้าจำนวนมากและต้นทุนต่ำ นอกจากนี้การที่จีนมีโควตาในการให้ใบอนุญาตประกอบการส่งออกอย่างจำกัด ซึ่งแตกต่างจากประเทศอื่นที่สามารถส่งออกได้อย่างไม่จำกัด ปัจจุบันจีนเป็นทั้งแหล่งสินค้าและแหล่งข้อมูลทางการตลาดรวมถึงคู่แข่งทางการค้าด้วย การไปงานแสดงสินค้าจึงเป็นสิ่งที่จำเป็น

1. ข้อดีของการไปร่วมงานแสดงสินค้าในจีน

- 1.1 ประหยัดเวลาและค่าใช้จ่ายในการเดินทางไปดูสินค้าที่โรงงานโดยตรง
- 1.2 สามารถที่จะพบปะและเจรจาทางการค้ากับผู้ประกอบการโดยตรง เพราะจะมีเจ้าหน้าที่หรือผู้ที่รับผิดชอบในการส่งออกสินค้าและเจรจาธุรกิจสามารถเจรจาได้เลย
- 1.3 ความหลากหลายของผู้ผลิตและสินค้าทำให้มีทางเลือกมากมาย
- 1.4 ผู้ประกอบการที่ออกมาแสดงสินค้า ถือว่าเป็นผู้ประกอบการที่พร้อมที่จะส่งออกที่ทำธุรกิจร่วมกันเนื่องจากมีค่าใช้จ่ายที่สูงในการออกงานแสดงสินค้า
- 1.5 สินค้าที่นำมาแสดงมักจะเป็นสินค้าที่เป็นสินค้าขายดีหรือเป็นสินค้าที่เป็นสินค้าแนวใหม่

2. การเข้าร่วมงานแสดงสินค้าสำหรับจัดหาสินค้าชุดตรวจตั้งครรภ์

เนื่องจากสาธารณรัฐประชาชนจีน มีงานแสดงสินค้าใหญ่ๆจำนวนมากซึ่งจุดประสงค์ของงานมักมีความแตกต่างกันไม่ว่าทุกงานจะมีสินค้าทุกอย่างที่เราต้องการ ชุดตรวจตั้งครรภ์เป็นสินค้าในกลุ่มเครื่องมือแพทย์ ดังนั้นการร่วมงานแสดงสินค้าจึงต้องเข้าร่วมงานแสดงสินค้าที่

รวมสินค้าทางการแพทย์ งานแสดงสินค้าทางการแพทย์ที่สำคัญในสาธารณรัฐประชาชนจีน ได้แก่

1) China International Medicinal Equipment Fair (CMEF) เป็นงานแสดงสินค้าทางการแพทย์ที่จัดทุกปี ปีละสองครั้ง เราสามารถที่จะพบผู้ผลิตชุดตรวจตั้งครบกั๋วสาธารณรัฐประชาชนจีน งานแสดงสินค้าจัดช่วงเดือนเมษายน และตุลาคมของทุกปี แต่จะเปลี่ยนไปตามเมืองต่างๆ แต่ปัจจุบันเป็นที่รู้กันว่าช่วงเดือนเมษายน จะจัดงานที่ เมืองเสินเจิ้น ส่วนเดือนตุลาคมจะจัดที่ เมืองเซี่ยงตุ สามารถจะติดต่อผู้จัดงานได้ที่

Reed Sinopharm Exhibitions Co., Ltd

Add: 15th Floor, Tower B, Ping An International Finance Center 1-3,

Xinyuan South Road Chaoyang District, Beijing, China 100027

Tel: +86 10 84556603

Fax: +86 10 82022922

ผู้จัดงานแสดงสินค้าเป็นบริษัทจีนโดยการสนับสนุนรัฐบาล ค่าใช้จ่ายการออกบูชแสดงสินค้าจะค่อนข้างถูกจึงมีผู้ประกอบการเข้าร่วมแสดงสินค้าเป็นจำนวนมาก

2) CHINA MED เป็นงานแสดงสินค้าทางการแพทย์ที่จัดขึ้นปีละครั้งที่ กรุงปักกิ่ง ที่ China National Convention Center (CNCC) ช่วงเดือนมีนาคม ของทุกปี สินค้าทางการแพทย์หลากหลายจะเข้าร่วมงานแสดงสินค้า ผู้จัดงานแสดงสินค้า คือ

Messe Düsseldorf China Ltd. (MDC)

ที่อยู่ Shanghai representative Office: Units 308, Tower 1, German Centre for Industry and Trade Shanghai 88 Keyuan Road, Zhangjiang Hi-Tech Park, Pudong, Shanghai 201203

Tel: +86-21-6169 8300

Fax: +86-21-6169 8301

ผู้จัดงานแสดงสินค้าเป็นบริษัทสาขาของบริษัทของเยอรมันในรูปแบบจะเป็นแบบงานแสดงสินค้าที่ประเทศเยอรมันนี้ ค่าใช้จ่ายในการออกงานแสดงสินค้าจะค่อนข้างสูงกว่า CMEF

3) China (Shanghai) International Medical Devices Exhibition เป็นงานแสดงสินค้าทางการแพทย์ที่จัดขึ้นปีละครั้งที่ เมืองเซี่ยงไฮ้ ช่วงเดือนมิถุนายน ที่ Shanghai World Expo Theme Pavilion at World Expo 2010 Shanghai ผู้จัดคือ

China International Exchange and Promotive Association for Medical and Health

Care

ที่อยู่ Rm. 2203, Block A, Yinxiao Building, 6259 Humin Road, Shanghai, P. R. China
Tel: +86-21-54175033 Fax: +86-21-64126798

จากข้อมูลข้างต้นงานแสดงสินค้าทางการแพทย์จัดขึ้น ณ สี่เมืองใหญ่ หากพิจารณาเรื่องรายละเอียดของงานและค่าใช้จ่ายในการดูการดูงานแล้ว หากเราไม่สามารถเดินทางไปดูได้ทุกงานจึงขอแนะนำให้เลือกไปดูงาน ที่ CMEF ที่จัดที่เมืองเสินเจิ้นเนื่องจากค่าใช้จ่ายในการเดินทางถูกและผู้ประกอบการเข้าร่วมแสดงสินค้าเยอะ

3. การตรวจสอบเอกสารส่งออกของโรงงาน

โรงงานอุตสาหกรรมเครื่องมือแพทย์ ที่เกิดขึ้นจากการเข้าสู่ตลาด ของต่างประเทศ และโรงงานอุตสาหกรรมที่เจ้าของกิจการเป็นอยู่ในสาธารณรัฐประชาชนจีน จะต้องอยู่ภายใต้ State of Food and Drug Administration (SFDA) ซึ่งอาจจะออกโดยหน่วยงานที่อยู่ในมหานคร (Municipality) มณฑล (Province) เขตการปกครองตนเอง(Autonomous Regions) หรือ เขตบริหารพิเศษ (Special Administrative Regions)ซึ่ง SFDA จะออกหนังสือรับรองสินค้าให้ มีเนื้อหาต่างๆ แล้วแต่ คุณสมบัติของสินค้า คือ

1) หนังสือรับรองที่ ระบุว่า สินค้าเป็น เครื่องมือแพทย์ ที่ผลิตขึ้นในสาธารณรัฐประชาชนจีน แต่ ไม่ได้รับรองคุณภาพและมาตรฐาน SFDA ไม่ได้จำหน่ายในจีน สามารถส่งของได้ไม่จำกัด

2) หนังสือรับรองที่ ระบุว่า สินค้าเป็น เครื่องมือแพทย์ ที่ผลิตขึ้นในสาธารณรัฐประชาชนจีน และรับรองคุณภาพและมาตรฐาน SFDA จำหน่ายในจีน สามารถส่งของได้ไม่จำกัด

ภายใต้กฎหมายไทยสำนักงานคณะกรรมการอาหารและยา กระทรวงสาธารณสุข จะยอมรับเฉพาะสินค้าที่มีหนังสือรับรองแบบที่สอง นำเข้าประเทศไทยได้ชุดตรวจตั้งครรภ์ด้วยตนเองก็เช่นเดียวกันก่อนจะนำเข้าและติดต่อค้าขาย ปัจจุบันตามกฎหมายไทยนอกเหนือจากที่หนังสือรับรองรูปแบบดังกล่าวแล้ว โรงงานที่ผลิตชุดตรวจตั้งครรภ์ยังต้องผ่านการรับรอง ISO13485 หรือ Good Manufacture Practise (GMP) สินค้าดังกล่าวจึงจะสามารถขึ้นทะเบียนของหนังสือรับรองการนำเข้าได้ โดยปกติหนังสือรับรองการขาย หรือ Free Sale Certificate ของจีนจะมีอายุสองปี หนังสือรับรองการขายของจีนออกโดยการใช้อักษรจีนกลางและภาษาอังกฤษควบคู่กัน หากเอกสารออกโดยอักษรจีนกลางต้องทำการแปลเป็นภาษาอังกฤษ

ข้อสังเกตสำหรับหนังสือรับรองการขายสำหรับชุดตรวจตั้งครรภ์ จะต้องระบุผู้ผลิต โดยใช้ศัพท์ภาษาอังกฤษว่า Manufacturer หรือ Manufactory เพื่อแสดงว่าโรงงานผู้ผลิต ส่วนสินค้า

(Products)โรงงานส่วนใหญ่ใช้ชื่อ สามัญ เช่น HCG Pregnancy Test (Colloidal Gold) และ รุ่นการผลิต อาจจะเป็นขนาด หรือ จำนวนการบรรจุต่อกล่องก็เป็นไปได้ ขึ้นอยู่กับว่าจะออกเอกสารแบบไหน เพราะว่าหนังสือรับรองการขายของสาธารณรัฐประชาชนจีน ส่วนใหญ่จะระบุชื่อสินค้าและรุ่นเป็นชื่อสามัญเพราะส่วนใหญ่จะส่งออกแบบสินค้าเจ้าผลิต หรือ OEM (Original Equipment Manufacturer)

4. การตรวจสอบคุณภาพชุดตรวจตั้งครรภ์

เอกสารคุณภาพชุดหนึ่งที่โรงงานจะออกให้เพื่อตรวจสอบคุณภาพสินค้าที่ เอกสารรับรองคุณภาพรุ่นการผลิต สิ่งที่เราจะพิจารณาว่าสินค้านี้มีคุณภาพดีหรือไม่ให้พิจารณาที่

- 1) ความไว (Sensitivity) คือ ระดับฮอร์โมนต่ำๆ ที่สามารถตรวจพบ
- 2) ความจำเพาะ (Specificity) คือ ความถูกต้อง
- 3) ความไวในการดูดซึม
- 4) ลักษณะทางการภาพต่างๆ เช่น ขนาด รูปร่าง การบรรจุ
- 5) ข้อมูลเชิงลึก เช่น เอกสารรับรองขององค์การอาหารและยาของสหรัฐอเมริกา

เราสามารถจะสืบค้าจากทางอินเทอร์เน็ต ถ้าสินค้าผ่านการรับรองถือว่าคุณภาพสินค้าดีมีคุณภาพ โดยทั่วไปโรงงานที่ผ่านการรับรองด้วยระบบ ISO13485 หรือ GMP จะมีเอกสารการประเมินคุณภาพสินค้าจัดเก็บไว้ซึ่งเป็นเอกสารควบคุม เราสามารถขอเอกสาร เพื่อทำงานศึกษาประกอบการตัดสินใจสินค้าเพื่อการเลือกซื้อได้

5. สถานที่ตั้งของโรงงาน

สถานที่ตั้งของโรงงานนับว่าเป็นประเด็นสำคัญที่ต้องพิจารณาเป็นอย่างมากเนื่องจากเป็นปัจจัยที่แปรผันตรงกับต้นทุนสินค้า ปัจจุบันผู้ส่งออกใช้เงื่อนไขการส่งมอบ แบบ Ex-work นั้นหมายถึงว่า ผู้ซื้อจะต้องจัดการทุกอย่างตั้งแต่หน้าโรงงานผู้ผลิต ดังนั้นขั้นตอนการขนส่งสินค้าถือว่าเป็นต้นทุนหลักของสินค้า หากโรงงานอยู่ใกล้สนามบินที่มีเที่ยวบินบินตรงมาสู่สนามบินสุวรรณภูมิ หรือ อยู่ใกล้ท่าเรือหลัก ก็จะเป็นการประหยัดค่าขนส่งเป็นอย่างมาก สนามบินหลักที่มีเที่ยวบินมายังประเทศไทยและสะดวกต่อการขนส่งทางอากาศ คือ

- 1) ท่าอากาศยานนานาชาติปักกิ่ง (Beijing Capital International Airport)

ท่าอากาศยานนานาชาติปักกิ่งซึ่งมีสายการบินที่สำคัญที่มีการขนส่งสินค้าจากกรุงปักกิ่งและเมืองใกล้เคียงมาสู่ประเทศไทยเป็นจำนวนมาก สายการบินที่มีเที่ยวบินบินตรงมาสู่ประเทศไทยทุกวัน ได้แก่ สายการบินไทย สายการบินจีน นอกจากนั้นยังมีสายการบินอื่นๆ ที่บินตรง

จากกรุงปักกิ่งเข้าสู่กรุงเทพฯ เช่น สายการบินศรีลังกา สายการบินอีอีป ซึ่งอาจจะไม่มีทุกวัน เครื่องบินที่ทำการบินจะเป็นเครื่องบินขนาดใหญ่เช่น Boeing 747-400, Boeing 777-800 , Airbus A340-300 ซึ่งมีความสามารถในการขนส่งสินค้าประมาณ 15,000 กิโลกรัม ศักยภาพของสายการบินที่กล่าวข้างต้น มีความสามารถขนส่งสินค้าจำนวนมากๆ เป็น อย่างดี สนามบินกรุงปักกิ่งจะรองรับการขนส่งสินค้าทางเหนือของจีนเข้าสู่ไทย เป็นจุดเชื่อมต่อเมืองต่างๆทางเหนือเข้าสู่ไทย เนื่องจากบางเมืองจะไม่มีเที่ยวบินตรงสู่ประเทศไทยต้องอาศัยการถ่ายลำสินค้า

2) ท่าอากาศยานนานาชาติเซี่ยงไฮ้ (Shanghai Pudong International Airport) อยู่ทางตะวันออกเฉียงเหนือของจีน รองรับการบินทางจีนทางภาคตะวันออกเฉียงเหนือ สายการบินที่มีเที่ยวบินทุกวันคือ สายการบินไทย สายการบินไชน่าอีสเทิร์น สายการบินเซี่ยงไฮ้ และ สายการบินอื่นๆ ทางตะวันออกเฉียงกลางและยุโรป ที่มีการเชื่อมต่อที่สนามบินสุวรรณภูมิ

3) ท่าอากาศยานนานาชาติกวางโจว (Guangzhou Baiyun International Airport)

ท่าอากาศยานนานาชาติกวางโจว อยู่ทางตอนใต้ของจีน เป็นสนามบินที่รองรับการขนส่งสินค้าทางจีนตอนใต้เข้าสู่ไทย โดยมีสายการบินที่มีเที่ยวบินตรงสู่สนามบินสุวรรณภูมิจำนวนมาก และใช้เวลาในการบินสั้นประมาณสองชั่วโมงกว่า เป็นสนามบินที่รองรับการขนส่งของโรงงานต่างๆในทางจีนตอนใต้เป็นอย่างดี เนื่องจากเป็นเขตอุตสาหกรรมของสาธารณรัฐประชาชนจีน

4) ท่าอากาศยานนานาชาติฮ่องกง (Hong Kong International Airport)

ถึงแม้ว่าเขตปกครองพิเศษฮ่องกง ไม่มีมีโรงงานอุตสาหกรรมมาก แต่เนื่องด้วยตำแหน่งทางภูมิศาสตร์ทำให้ฮ่องกงเป็นจุดเชื่อมต่อจากจีน มาอยู่ประเทศไทย การขนส่งจากจีน บางครั้งไม่มีเที่ยวบินตรงอยู่ท่าอากาศยานสุวรรณภูมิ ผู้นำเข้าสามารถใช้ท่าอากาศยานนานาชาติฮ่องกง เป็นจุดเชื่อมต่อจากจีนเข้าสู่สนามบินสุวรรณภูมิได้ เวลาในการบินประมาณสองชั่วโมงครึ่ง และมีสารการบินให้เลือกมากมาย

1) ท่าเรือเซี่ยงไฮ้ (SHANGHAI PORT)

ท่าเรือเซี่ยงไฮ้ตั้งอยู่ในเขตสามเหลี่ยมปากแม่น้ำฉางเจียง ซึ่งตั้งอยู่ในท่าเลตอนกลางของสาธารณรัฐประชาชนจีน ที่มีเส้นทางเลียบขนานชายฝั่งทะเลยาวทั้งหมด 18,000 กิโลเมตร โดยเป็นจุดเชื่อมต่อระหว่างการคมนาคมขนส่งทั้งตะวันออกและตะวันตกของแม่น้ำฉางเจียงและทางเหนือจรดใต้ของทะเล ทำให้ท่าเรือเซี่ยงไฮ้จัดเป็นท่าเรือที่มีความสำคัญในการคมนาคมขนส่งสินค้าอันดับต้นๆ ของประเทศ และมีปริมาณตู้คอนเทนเนอร์ รวมทั้งการขนส่งประเภทอื่นๆ คิดเป็น 20 % ของมูลค่าการค้าทั้งหมดในแต่ละปีของจีน โดยในปี พ.ศ.2549 ท่าเรือเซี่ยงไฮ้มีปริมาณสินค้าเข้าออกทั้งหมดเป็นอันดับหนึ่งของโลก และมีปริมาณสินค้าประเภทตู้คอนเทนเนอร์เป็นอันดับสาม

ของโลก การส่งจากท่าเรือเซี่ยงไฮ้สู่ประเทศไทยบางครั้งจะไม่คิดค่าขนส่งเนื่องจากการส่งเสริมการตลาด

2) ท่าเรือเทียนจิน (Tianjin Port)

ท่าเรือเทียนจินก่อสร้างขึ้นเพื่อใช้เป็นท่าเรือขนส่งในสมัยราชวงศ์ฮั่น และได้กลายเป็นท่าเรือเดินทะเลในสมัยราชวงศ์ถังของจีน จัดเป็นท่าเรือที่สร้างขึ้นและเปิดให้มีการเดินเรือกับต่างประเทศเป็นท่าเรือแห่งแรกในสาธารณรัฐประชาชนจีน นับแต่ปี พ.ศ. 2403 เป็นต้นมา ภายหลังจากปีพ.ศ. 2482 ได้มีการสร้างท่าเรือแห่งใหม่ขึ้นชื่อว่าท่าเรือใหม่ถังกู่ ภายหลังจากก่อตั้งสาธารณรัฐประชาชนจีนขึ้น ท่าเรือเทียนจินได้เปิดการเดินเรือกับต่างประเทศอย่างเป็นทางการในวันที่ 17 ตุลาคม พ.ศ. 2495 ท่าเรือเทียนจินมีลักษณะพิเศษคือเป็นท่าเรือที่สร้างโดยใช้ดินเหนียว จึงเกิดการเพิ่มขึ้นของพื้นที่จากดินตะกอนที่ทับถมกันในแต่ละปี ท่าเรือเทียนจิน ตั้งอยู่บริเวณทางทิศตะวันตกของอ่าวเจิ้นไฮ้ ซึ่งอยู่ทางระหว่างทางใต้แม่น้ำไฮ้เหอและปากทางออกสู่ทะเล โดยมีพิกัดทางทะเลที่ $117^{\circ}42'05$ ทางทิศตะวันออก และ $38^{\circ}59'08''$ ทางทิศเหนือ ท่าเรือเทียนจิน มีระยะห่างระหว่างอ่าวเจิ้นไฮ้กับภูมิภาคทิศเหนือ ทิศตะวันออกเฉียงเหนือ และทางตอนในของสาธารณรัฐประชาชนจีน ที่ใกล้ที่สุด นับเป็นจัดท่าเรือสำคัญในการลำเลียงสินค้าส่งออกและนำเข้ามายังมหานครปักกิ่งซึ่งเป็นเมืองหลวงของสาธารณรัฐประชาชนจีน ท่าเรือเทียนจินเชื่อมต่อกับปักกิ่ง เทียนจินและมณฑลอื่นๆทางตอนเหนือและตะวันออกเฉียงเหนือของจีน

3) ท่าเรือกวางเจา (GUANGZHOU PORT)

ท่าเรือกวางเจาจัดอยู่ในเขตทางออกสู่ทะเลจูไห่และจัดเป็นศูนย์กลางทางเศรษฐกิจที่สำคัญในเขตสามเหลี่ยมปากแม่น้ำเพิร์ล สามารถเชื่อมต่อทะเลได้ และมีอาณาเขตใกล้กับฮ่องกง มาเก๊า โดยมีแม่น้ำทั้งสามสายทั้งทิศตะวันออก ทิศตะวันตก และทิศเหนือไหลมาบรรจบและออกสู่ทะเล ทำให้สามารถเชื่อมต่อระหว่างท่าเรือกวางเจาและเมืองขนาดใหญ่ที่อยู่บริเวณสามเหลี่ยมปากแม่น้ำเพิร์ล ฮ่องกง มาเก๊า และประเทศต่างๆ ทั่วโลกได้ ท่าเรือกวางเจาจัดเป็นเส้นทางท่าเรือการค้าขนาดใหญ่ที่มีระยะทางใกล้กับประเทศในแถบเอเชียตะวันออกเฉียงใต้ คาบสมุทรมินเดีย ตะวันออกกลาง แอฟริกา ยุโรปและประเทศอื่นๆในโลกรได้อย่าง ใกล้ที่สุด เส้นทางเดินเรือสามารถเชื่อมต่อได้ระหว่างท่าเรือกวางเจา ท่าเรือเลียบทะเลและท่าเรือเลียบแม่น้ำเพิร์ล

4) ท่าเรือเซินเจิ้น (SHENZHEN PORT)

ท่าเรือเซินเจิ้นตั้งอยู่ในดินแดนตอนใต้ของปากแม่น้ำเพิร์ล ภายในมณฑลกวางตุ้ง โดยมีเส้นทางน้ำเชื่อมต่อไปยังฮ่องกงได้ โดยคาบสมุทรมณฑลได้แยกพื้นที่เลียบชายฝั่งความยาวทั้งสิ้น 260 กิโลเมตรได้ทางทิศตะวันออกและตะวันตกออกจากกัน โดยทางทิศตะวันตกบริเวณปากแม่น้ำเพิร์ล เป็นท่าเรือน้ำลึก และมีขนาดกว้าง เหมาะแก่การเดินเรือเป็นอย่างดี ทิศใต้ห่างจากฮ่องกง

ประมาณ 20 ไมล์ทะเล ทิศเหนือเชื่อมต่อกับกวางเจาโดยมีระยะห่าง 60 ไมล์ทะเล ทั้งนี้เส้นทางเดินเรือสามเหลี่ยมปากแม่น้ำเพิร์ล ยังสามารถเชื่อมต่อไปได้ยังเมืองอื่นๆ เส้นทางเดินเรือผ่านไปยังฮ่องกงสามารถขนส่งสินค้าไปยังพื้นที่เลียบชายฝั่งภายในประเทศและท่าเรืออื่นๆ ทั่วโลกได้นอกเหนือไปจากนั้นบริเวณท่าเรือทางฝั่งตะวันออกของปากแม่น้ำเพิร์ลตั้งอยู่ภายในอ่าวต้าฝิง ซึ่งมีระดับน้ำลึก 12-14 เมตร ทะเลราบเรียบและคลื่นลมสงบ จัดเป็นอ่าวสำหรับการสร้างท่าเรือในภูมิภาคทางตอนใต้ของจีนที่เหมาะสมในเรื่องทำเลที่ตั้งที่สุดแห่งหนึ่ง ท่าเรือเซินเจิ้นมีความยาวขนานชายฝั่งประมาณ 15 กิโลเมตร ท่าเทียบเรือ(Berth) 120 ท่า มีบริษัทเรือที่จดทะเบียนแล้วกว่า 33 บริษัทซึ่งทำหน้าที่บริหารจัดการเรือกว่า 190 ลำ โดยมีบริษัทในจำนวนดังกล่าวกว่า 23 บริษัทที่ทำการขนส่งสินค้าประเภทคอนเทนเนอร์ผ่านไปยังเส้นทางเดินเรือกว่า 40 ประเทศทั่วโลก เฉลี่ยเรือเทียบท่าต่อเดือน 138 ลำ โดยมีเส้นทางขนส่งไปยังอเมริกา ยุโรป ออสเตรเลีย เอเชียตะวันออกเฉียงใต้และญี่ปุ่น

จากข้อมูลท่าอากาศยานและท่าเรือ ข้างต้นถือว่าเป็นปัจจัยที่สำคัญในการเลือกซื้อสินค้าที่ตั้งอยู่ตามโรงงานต่างๆ เพราะถือว่ามีความสำคัญต่อต้นทุนการขนส่ง เป็นอย่างมากดังนั้นในการเลือกผู้ผลิตชุดตรวจการตั้งครรภ์ต้องคำนึงถึงที่ตั้งของ โรงงานเป็นสำคัญ

พื้นที่ภัยพิบัติ เนื่องจากสาธารณรัฐประชาชนจีน มีพื้นที่กว้างใหญ่มากและทุกปีจะเกิดภัยพิบัติในรูปแบบต่างๆ เช่น น้ำท่วม แผ่นดินไหว เหล่านี้ล้วนมีผลกระทบต่อการผลิตและการขนส่งสินค้าภายในเป็นอย่างมาก ดังนั้นผู้ที่ตัดสินใจจะซื้อสินค้าในจากโรงงานต่างๆ ควรต้องศึกษาข้อมูลย้อนหลังเกี่ยวกับภัยพิบัติให้ดี เพราะปัจจุบันภัยพิบัติถือว่าเป็นภัยคุกคามภายนอกที่ไม่สามารถควบคุมได้

บทที่ 4

ข้อตกลงการค้าไทย-จีน สำหรับชุดตรวจตั้งครรภ์

ชุดตรวจตั้งครรภ์ เป็นสินค้าที่นำเข้าอยู่ภายใต้พิกัดศุลกากร 3822 ,3002,3006 ทั้งนี้ขึ้นอยู่กับส่วนประกอบของสินค้าจากข้อตกลงทางการค้าไทย-จีนและ อาเซียน-จีน มีข้อตกลงทางการค้าไว้กว้างๆ เมื่อวันที่ 6 พฤศจิกายน ค.ศ. 2001 ที่ประชุมผู้นำอาเซียน-จีน ได้ประชุมกัน ณ กรุงบันดาร์เสรีเบกาวัน ประเทศบรูไน ให้จัดตั้งเขตการค้าเสรีอาเซียน-จีน ภายใน 10 ปี โดยคำนึงถึงระดับการพัฒนาเศรษฐกิจที่แตกต่างกันในกลุ่มอาเซียนและให้มีการเปิดเสรีในด้านที่มีความพร้อมก่อน เพื่อให้การจัดตั้งเขตการค้าเสรีอาเซียน-จีน บรรลุผลอย่างมีขั้นตอน

1.กรอบความตกลงว่าด้วยความร่วมมือทางเศรษฐกิจอาเซียน-จีน

เมื่อวันที่ 4 พฤศจิกายน ค.ศ. 2002 ในระหว่างการประชุมสุดยอดผู้นำอาเซียน-จีน ณ กรุงพนมเปญ ประเทศกัมพูชา ผู้นำอาเซียน-จีน ได้ลงนามในกรอบความตกลงว่าด้วยความร่วมมือทางเศรษฐกิจอาเซียน-จีน (Framework Agreement of ASEAN-China Comprehensive Economic Cooperation) กรอบความตกลงฯ ดังกล่าว เป็นข้อผูกพันทางกฎหมายระหว่างอาเซียนและจีน สำหรับการดำเนินการเจรจาต่อไปในอนาคต โดยมีลักษณะเป็นกรอบกว้าง ครอบคลุมเรื่องสำคัญๆ เช่น การค้าสินค้า การบริการ การลงทุน และความร่วมมือทางเศรษฐกิจเพื่อเป็นแนวทางในการดำเนินการเปิดเสรีและความร่วมมือในด้านต่างๆ ในอนาคต

1.1 กรอบความร่วมมือด้านการค้าสินค้า

-อาเซียนและจีนตกลงให้มีการลดภาษีสินค้าส่วนแรก (Early Harvest Programme (EHP) ภายใต้พิกัดอัตราศุลกากร ตอนที่ 01-08 ซึ่งเป็นสินค้าเกษตร โดยเริ่มต้นการลดภาษีในวันที่ 1 มกราคม ค.ศ. 2004 และลดภาษีให้เหลือร้อยละ 0 ภายในวันที่ 1 มกราคม ค.ศ. 2006

- นอกเหนือจากสินค้า EHP การลดภาษีภายใต้เขตการค้าเสรีอาเซียน-จีน ครอบคลุมสินค้าส่วนใหญ่โดยแบ่งรายการสินค้าเป็น 2 กลุ่ม

รายการสินค้าปกติ อัตราภาษีสุดท้ายคือ 0

รายการสินค้าอ่อนไหว ได้แก่ สินค้าที่ต้องการความคุ้มครองมากกว่าสินค้าปกติ และต้องการระยะเวลาการปรับตัวนานกว่า ซึ่งจะมีระยะเวลาการลดหย่อนหรือการยกเลิกภาษีช้ากว่าสินค้าปกติ สำหรับรายการสินค้าที่ได้รับการยกเว้นตามพันธกรณีของ WTO จะไม่ต้องนำมาลดภาษี

กรอบความตกลงกำหนดให้การเจรจาเปิดเสรีด้านการค้าสินค้าให้สมบูรณ์ภายในวันที่ 1 มกราคม ค.ศ. 2010 (สำหรับประเทศสมาชิกอาเซียนเดิม 6 ประเทศและจีน) และให้เปิดเสรีสมบูรณ์ภายในวันที่ 1 มกราคม ค.ศ. 2016 สำหรับประเทศสมาชิกอาเซียนใหม่ (กัมพูชา ลาว พม่า และเวียดนาม) รวมทั้งให้มีการเจรจาจัดทำกฎว่าด้วยแหล่งกำเนิดสินค้า (Rules of Origin) ด้วย

1.2 กรอบความร่วมมือด้านการค้าบริการ

อาเซียนและจีนได้ตกลงเปิดเสรีด้านการค้าบริการให้ก้าวหน้ามากขึ้น โดยยกเลิกหรือลดมาตรการที่เป็นการเลือกปฏิบัติทั้งหมดระหว่างกัน และห้ามใช้มาตรการที่เป็นการเลือกปฏิบัติใหม่หรือมาตรการเลือกปฏิบัติที่มีเงื่อนไขมากขึ้นกว่าเดิม

1.3 กรอบความร่วมมือด้านการลงทุน

อาเซียน-จีน ได้ตกลงให้มีการส่งเสริมการลงทุน การตั้งนโยบายการลงทุนที่แข่งขันเปิดกว้างและมีความโปร่งใส โดยได้มีการเพิ่มเติมให้ครอบคลุมเรื่องการปกป้องการลงทุนด้วย

2.การลดภาษีสินค้าล่วงหน้า (Early Harvest Programme Ehp)

คือ การลดภาษีสินค้าบางส่วนทันที (Early Harvest Program) และการลดภาษีสินค้าทั่วไป สำหรับการลดภาษีสินค้า Early Harvest Program จะครอบคลุมสินค้าเกษตรภายใต้พิกัดศุลกากรตอนที่ 01-08 โดยประเทศอาเซียนเดิม 6 ประเทศ และจีน เริ่มต้นการลดภาษีในวันที่ 1 มกราคม 2547 และลดภาษีลงเป็น 0% ภายในวันที่ 1 มกราคม 2549 และให้ความยืดหยุ่นกับอาเซียนใหม่ 4 ประเทศ ลดภาษีเป็น 0% ภายในปี 2553

3. ความตกลงว่าด้วยการค้าสินค้า

รัฐมนตรีเศรษฐกิจอาเซียนและจีน ได้ลงนามความตกลงว่าด้วยการค้าสินค้าภายใต้เขตการค้าเสรีอาเซียน-จีน เมื่อวันที่ 29 พฤศจิกายน ค.ศ. 2004 ณ กรุงเวียงจันทน์ ประเทศสาธารณรัฐประชาธิปไตยประชาชนลาว โดยความตกลงฯ ให้มีผลบังคับตั้งแต่วันที่ 1 มกราคม ค.ศ. 2005 คณะเจรจาฯ ได้มีการจัดตั้งคณะทำงานด้านกลไกระงับข้อพิพาทและกฎว่าด้วยแหล่งกำเนิดสินค้า เพื่อจัดทำเป็นข้อตกลงในการปฏิบัติต่อไปในอนาคต

- 1) รูปแบบการลดหย่อนหรือยกเลิกภาษีศุลกากร
- 2) ข้อตกลงการค้าสินค้าที่ไม่ใช่ภาษีศุลกากร
- 3) กฎว่าด้วยแหล่งกำเนิดสินค้า

สินค้าที่จะได้รับสิทธิการลดภาษีภายใต้เขตการค้าเสรี อาเซียน-จีน จะต้องได้

แหล่งกำเนิดสินค้า โดยต้องมีคุณสมบัติดังนี้

- สินค้าซึ่งมีคุณสมบัติของ Wholly-obtained goods ได้แก่ พืชและผลิตภัณฑ์จากพืชที่เก็บเกี่ยวหรือรวบรวมได้ในอาณาเขตดินแดนของประเทศนั้น
- สัตว์มีชีวิตที่เกิดและเติบโตในอาณาเขตดินแดนของประเทศนั้น
- ผลิตภัณฑ์ที่ได้จากสัตว์มีชีวิตซึ่งกล่าวถึงใน 2 ข้อดังกล่าวข้างต้น
- ผลิตภัณฑ์ที่ได้มาจากการล่า คัก เพาะเลี้ยง ในอาณาเขตดินแดนของประเทศนั้น
- สินค้าแร่ต่างๆ และสารต่างๆ ที่เกิดขึ้นตามธรรมชาติ ซึ่งไม่รวมอยู่ใน 4 ข้อดังกล่าวข้างต้น ที่สกัดหรือได้มาจากดิน น้ำ พื้นทะเลหรือใต้พื้นทะเลของประเทศนั้น

ผลิตภัณฑ์ที่ได้จากน้ำ พื้นทะเล หรือใต้พื้นทะเลภายนอกอาณาเขตทางน้ำ (Territorial water) ของประเทศนั้น โดยประเทศนั้นจะต้องมีสิทธิในการใช้ประโยชน์จากน้ำ พื้นทะเล และได้พื้นทะเลตามกฎหมายระหว่างประเทศ

ผลิตภัณฑ์จากการจับปลาทะเลและสินค้าทางทะเลอื่นๆ ที่ได้มาจาก high sea โดยเรือที่ขึ้นทะเบียนกับประเทศนั้น หรือติดธงของประเทศนั้นๆ

สินค้าแปรรูปและ/หรือทำขึ้นบนเรือที่ขึ้นทะเบียนกับประเทศนั้นๆ หรือติดธงของประเทศนั้น เฉพาะสินค้าที่ได้มาจาก high sea

สิ่งของต่างๆ ที่เก็บรวบรวมได้ แต่ไม่อยู่ในสภาพที่จะนำไปใช้งานได้ตามเดิมหรือนำมาซ่อมแซมเพื่อใช้งานใหม่ได้ หรือเหมาะที่จะกำจัดทิ้ง หรือนำเอาวัตถุกลับมาซ่อมให้อยู่ในสภาพเดิม หรือเพื่อนำกลับมาใช้ใหม่

สำหรับชุดตรวจตั้งครุฑ ที่ผลิตในจีนและนำเข้ามาประเทศไทย จะอยู่ภายใต้ พิกัดอัตราศุลกากรที่ 3822 , 3006, และ 3002 ด้วยข้อตกลงทางการค้าไทย-จีนหรือ อาเซียน-จีน แล้วยังไม่มีสิทธิพิเศษในการลดหย่อนภาษีขาเข้าสำหรับชุดตรวจตั้งครุฑ หากเพียงแต่ ด้วยพิกัดดังกล่าวแล้ว ภาษีนำเข้าเป็น ศูนย์ หรือ ห้า เปอร์เซ็นต์ขึ้นอยู่กับองค์ประกอบภายในของสินค้า สำหรับภายใต้พิกัดดังกล่าวเมื่อสินค้าเข้ามาประเทศไทย อาจจะจะต้องวิเคราะห์สูตร การผลิตที่กรมศุลกากร เพื่อยืนยันพิกัดให้ถูกต้อง

บทที่ 5

การจดทะเบียนสถานประกอบการนำเข้าชุดตรวจตั้งครรภ์

บริษัทนำเข้าชุดตรวจตั้งครรภ์จะอยู่ภายใต้พระราชบัญญัติเครื่องมือแพทย์และพระราชบัญญัติศุลกากร ดังนั้นก่อนที่จะนำเข้าชุดตรวจตั้งครรภ์จะต้องปฏิบัติตาม 2 ขั้นตอน คือ ขึ้นทะเบียนเป็นผู้ประกอบการเครื่องมือแพทย์ภายใต้พระราชบัญญัติเครื่องมือแพทย์และขึ้นทะเบียนเป็นผู้นำเข้าและส่งออก ภายใต้พระราชบัญญัติศุลกากร ขั้นตอนที่ยากจะใช้เวลาอันยาวนานคือ การขึ้นทะเบียนเป็นผู้ประกอบการนำเข้าเครื่องมือแพทย์ เพราะ ต้องใช้เวลาเกือบเดือน อีกทั้งต้องมีการตรวจสถานที่นำเข้า รวมถึงคลังเก็บสินค้า รายละเอียดเอกสารอย่างละเอียด ผู้ประกอบการต้องให้ความใส่ใจและสนใจในรายละเอียดให้ดี

1.การจดทะเบียนเป็นผู้ประกอบการตามพระราชบัญญัติเครื่องมือแพทย์

พระราชบัญญัติเครื่องมือแพทย์ พ.ศ. 2551 ซึ่งมีผลใช้บังคับตั้งแต่วันที่ 6 มีนาคม 2551 เป็นต้นไป โดยมีเรื่องและผู้ประกอบการผลิตหรือนำเข้าเครื่องมือแพทย์จะต้องดำเนินการโดยเร็ว คือ การจดทะเบียนสถานประกอบการ ตามมาตรา 15 คือ จดทะเบียนสถานประกอบการผลิตเครื่องมือแพทย์ กรณีเป็นผู้ผลิตเครื่องมือแพทย์ในประเทศ หรือ จดทะเบียนสถานประกอบการนำเข้าเครื่องมือแพทย์ กรณีเป็นผู้นำเข้าเครื่องมือแพทย์ หน่วยงานที่ดูแลเรื่องนี้เป็นคือ กองเครื่องมือแพทย์ สำนักงานคณะกรรมการอาหารและยา กระทรวงสาธารณสุข

เอกสารที่ผู้ขอจดทะเบียนสถานประกอบการต้องจัดเตรียม (กรณีนิติบุคคล)

1.1 คำขอจดทะเบียน (แบบ ส.ผ. 1 หรือ ส.น. 1) หน้าที่ 1-3 ลงชื่อ (เซ็นชื่อ) ผู้ดำเนินการ และประทับตรา

1.2 เอกสารขอข่ายเครื่องมือแพทย์ที่ผลิตหรือนำเข้า (อยู่หน้าที่ 4 ของแบบ ส.ผ. 1 หรือ ส.น. 1) ลงชื่อ (เซ็นชื่อ) ผู้ดำเนินการและประทับตรา

1.3 เอกสารแนบท้ายคำขอจดทะเบียนสถานประกอบการผลิต/นำเข้าเครื่องมือแพทย์ (ระบุเป็น Common Name) ลงชื่อ (เซ็นชื่อ) ผู้ดำเนินการ และประทับตรา

1.4 รูปถ่ายของผู้ดำเนินการ ขนาด 3 x 4 ซม. (ขนาด 1 นิ้วครึ่ง) จำนวน 3 รูป (รูปถ่ายไม่เกิน 6 เดือน) พร้อมเขียนชื่อ – นามสกุล และชื่อนิติบุคคล ตัวบรรจง ด้านหลังรูปถ่าย

1.5 สำเนาใบสำคัญแสดงการจดทะเบียนของนิติบุคคล พร้อมรับรองสำเนาถูกต้อง และประทับตรา

1.6 สำเนาหนังสือรับรองการจดทะเบียนนิติบุคคลพร้อมวัตถุประสงค์ ซึ่งออกมาแล้วไม่เกิน 6 เดือน พร้อมรับรองสำเนาถูกต้อง และประทับตรา

1.7 หนังสือมอบอำนาจและแต่งตั้งให้เป็นผู้ดำเนินการของนิติบุคคล (ตามแบบ) ติดอากรแสตมป์ 30 บาท และประทับตรา

1.8 สำเนาบัตรประจำตัวประชาชนของผู้มอบอำนาจ พร้อมรับรองสำเนาถูกต้อง

1.9 สำเนาทะเบียนบ้านของผู้มอบอำนาจ พร้อมรับรองสำเนาถูกต้อง

1.10 สำเนาบัตรประจำตัวประชาชนของผู้ดำเนินการ พร้อมรับรองสำเนาถูกต้อง

1.11 สำเนาทะเบียนบ้านของผู้ดำเนินการ พร้อมรับรองสำเนาถูกต้อง

1.12 ใบรับรองแพทย์ของผู้ดำเนินการ (ใบรับรองแพทย์ระบุ 5 โรค)

กรณีที่ผู้จดทะเบียน หรือผู้ดำเนินการ ไม่สามารถติดต่อด้วยตัวเอง ให้ทำเอกสารข้อ 13-15 เพิ่มเติม

1.13 หนังสือมอบอำนาจให้เป็นผู้ยื่นขอหรือติดต่อกับสำนักงานคณะกรรมการอาหารและยา (ตามแบบ) พร้อมติดอากรแสตมป์ 30 บาท และประทับตรา

1.14 สำเนาบัตรประจำตัวประชาชนของผู้รับมอบอำนาจหรือผู้มาติดต่อ พร้อมรับรองสำเนาถูกต้อง

1.15 สำเนาทะเบียนบ้านของผู้รับมอบอำนาจหรือผู้มาติดต่อ พร้อมรับรองสำเนาถูกต้อง

1.16 แผนที่แสดงที่ตั้งของสถานที่ผลิต/นำเข้าเครื่องมือแพทย์ และสถานที่เก็บรักษาเครื่องมือแพทย์ จำนวน 2 ชุด

1.17 แผนผังภายในสถานที่ผลิต/นำเข้าเครื่องมือแพทย์ และสถานที่เก็บรักษาเครื่องมือแพทย์ จำนวน 2 ชุด

1.18 รูปภาพสถานที่ผลิต/นำเข้าเครื่องมือแพทย์ และสถานที่เก็บรักษาเครื่องมือแพทย์ จำนวน 2 ชุด

1.19 รับรองขนาดป้ายของสถานที่ผลิต/นำเข้าเครื่องมือแพทย์ และสถานที่เก็บรักษาเครื่องมือแพทย์ จำนวน 2 ชุด

กรณีมีสถานที่เก็บรักษาเครื่องมือแพทย์ซึ่งไม่ใช่ของกิจการของตนเอง (เช่า)

1.20 หนังสือยินยอมให้ใช้สถานที่เพื่อเก็บรักษาเครื่องมือแพทย์ (ตามแบบ)

1.21 หลักฐานแสดงความเป็นเจ้าของสถานที่เก็บรักษาเครื่องมือแพทย์ ถ้าเป็นสำเนาให้รับรองสำเนาถูกต้อง และประทับตรา

ประเด็นสำคัญที่กองเครื่องมือแพทย์จะพิจารณาให้ใบอนุญาตคือ สถานที่การนำเข้า สถานที่การเก็บเครื่องมือแพทย์ ควรจะเหมาะสม ทั้งนี้ขึ้นอยู่กับชนิดของสินค้าที่ต้องการนำเข้า เช่น ต้องเก็บในอุณหภูมิห้องเย็น พื้นที่โล่งใหม่ ใบอนุญาตจะมีอายุ 5 ปี ค่าธรรมเนียมในการต่อใบอนุญาตคือ 1000 บาท

2. การลงทะเบียนเป็นผู้ประกอบการนำเข้า – ส่งออก

2.1 แบบฟอร์มคำขอลงทะเบียน

แบบคำขอลงทะเบียนผู้ผ่านพิธีการศุลกากรทางอิเล็กทรอนิกส์แบบไร้เอกสาร

(แบบคำขอลงทะเบียนแนบท้ายหมายเลข 1) เป็นแบบคำขอลงทะเบียนสำหรับผู้ประกอบการนำเข้า-ส่งออกของสินค้า ที่เป็น

— นิติบุคคลหรือบุคคลที่เข้าระบบภาษีมูลค่าเพิ่ม ได้แก่ บริษัทจำกัด, บริษัทจำกัด (มหาชน), ห้างหุ้นส่วนจำกัด, ห้างหุ้นส่วนสามัญนิติบุคคล, สหกรณ์, มูลนิธิ, สมาคม, หน่วยงานราชการ, สถานทูต, องค์กรระหว่างประเทศ, สำนักงานผู้แทน, กิจการร่วมค้า เป็นต้น

ผู้ประกอบการพาณิชย์กิจ ได้แก่ ร้านค้า คณะบุคคล หรือห้างหุ้นส่วนสามัญ เป็นต้น

แบบคำขอลงทะเบียนแนบท้ายหมายเลข 1 ประกอบด้วย

- 1) แบบคำขอลงทะเบียนผู้ผ่านพิธีการศุลกากรทางอิเล็กทรอนิกส์แบบไร้เอกสาร (หน้า 1-2)
- 2) แบบคำขอลงทะเบียนเพิ่มเติมเฉพาะกรณี
 - ก. คำร้องมอบอำนาจให้ผู้รับมอบอำนาจกระทำการแทน (หน้า 3)
 - ข. บัญชีรายชื่อพนักงาน/ลูกจ้าง (หน้า 4)
 - ค. บัญชีรายชื่อตัวแทนออกของ (Customs Broker) ผู้รับมอบอำนาจ (หน้า 5)
 - ง. แบบการผ่านพิธีการทางอิเล็กทรอนิกส์และ/หรือการลงลายมือชื่ออิเล็กทรอนิกส์ (หน้า 6)
 - จ. คำร้องมอบอำนาจให้ผู้รับมอบอำนาจกระทำการในการขอรับเงินชดเชยค่าภาษีอากรสำหรับสินค้าส่งออก (หน้า 7)
 - ฉ. คำร้องมอบหมายให้ศูนย์บริหารเงินทำหน้าที่บริหารจัดการเงินตราต่างประเทศ (หน้า 8)

2.2 การลงทะเบียนเป็นผู้ประกอบการนำเข้า-ส่งของออก (นิติบุคคล)

2.2.1 การยื่นแบบคำขอลงทะเบียน

ผู้ที่ประสงค์จะผ่านพิธีการศุลกากรจะต้องยื่นแบบคำขอลงทะเบียนเป็นผู้ผ่านพิธีการศุลกากรทางอิเล็กทรอนิกส์แบบไร้เอกสาร (Paperless) หน้า 1 และ 2 พร้อมแสดงเอกสารประกอบดังนี้

กรณีเป็นนิติบุคคล เช่น บริษัท ห้างหุ้นส่วนจำกัด ห้างหุ้นส่วนสามัญ เป็นต้น

1) สำเนาภาพถ่ายหนังสือรับรองการเป็นหุ้นส่วนบริษัท อายุไม่เกิน 6 เดือน กรณีนิติบุคคลจดทะเบียนในต่างประเทศที่ไม่สามารถยื่นหนังสือรับรองได้ ให้ใช้หลักฐานการจดทะเบียนเป็นนิติบุคคลของต่างประเทศโดยมี Notary Public เป็นผู้ลงนามรับรอง และออกให้ไม่เกิน 6 เดือน พร้อมรับรองสำเนาถูกต้อง 1 ชุด

2) สำเนาภาพถ่ายบัตรประจำตัวผู้เสียภาษีอากร หรือใบทะเบียนภาษีมูลค่าเพิ่ม (ภ.พ. 20) หรือแบบแจ้งการเปลี่ยนแปลงทะเบียนภาษีมูลค่าเพิ่มที่กรมสรรพากรออกให้ (ภ.พ.09) (เฉพาะกรณีที่มีการเปลี่ยนแปลงทะเบียนภาษีมูลค่าเพิ่มแต่ยังไม่ได้ ภ.พ.20) พร้อมรับรองสำเนาถูกต้อง 1 ชุด

3) สำเนาภาพถ่ายเอกสารเลขที่บัญชีเงินฝาก ชื่อและที่อยู่ของธนาคาร (Bank Statement) ซึ่งธนาคารรับรองหรือ สมุดบัญชีเงินฝากออมทรัพย์ ในนามนิติบุคคล พร้อมรับรองสำเนาถูกต้อง 1 ชุด

4) สำเนาภาพถ่ายหนังสือรับรองตราสำคัญของบริษัท (บอจ.3) หรือห้างหุ้นส่วน (หส. 2) กรณีบริษัทหนังสือรับรองระบุเงื่อนไขการลงลายมือชื่อที่ต้องประทับตราสำคัญของบริษัทหรือกรณีห้างหุ้นส่วนที่มีการประทับตราสำคัญ พร้อมรับรองสำเนาถูกต้อง 1 ชุด

5) สำเนาภาพถ่ายบัตรประจำตัวประชาชน หรือบัตรอื่นๆ ที่ทางราชการออกให้ของผู้ลงนาม หรือ ใบทะเบียนคนต่างด้าว หรือ หนังสือเดินทาง (Passport) เฉพาะบุคคลต่างประเทศ (หน้าที่แสดงรายละเอียดของผู้ถือหนังสือเดินทางและการเดินทางเข้าประเทศไทย) หากไม่สามารถนำหนังสือเดินทาง (Passport) มาแสดง (กรณีบุคคลต่างประเทศไม่ได้อยู่ในประเทศไทย) ให้ใช้สำเนาหนังสือรับรองหนังสือเดินทาง (Passport) โดยมี Notary Public ที่เชื่อถือได้เป็นผู้รับรองและออกให้ไม่เกิน 6 เดือน พร้อมรับรองสำเนาถูกต้อง 1 ชุด

6) กรณีกรรมการลงนามร่วมกัน (หนังสือรับรองระบุจำนวนกรรมการซึ่งลงชื่อผูกพันบริษัทได้คือกรรมการตั้งแต่ 2 คนร่วมกัน เช่น นาย ก ลงลายมือชื่อร่วมกับ นาย ข หรือกรรมการ 2 คนลงลายมือชื่อร่วมกัน เป็นต้น) กรรมการจะต้องลงนามร่วมกันในแบบคำขอลงทะเบียนและเอกสารทุกคนให้ครบถ้วนตามที่ระบุในหนังสือรับรอง

กรณีเป็นร้านค้า คณะบุคคล หรือห้างหุ้นส่วน ซึ่งจดทะเบียนพาณิชย์และเข้าระบบภาษีมูลค่าเพิ่ม

- 1) สำเนาภาพถ่ายทะเบียนพาณิชย์ พร้อมรับรองสำเนาถูกต้อง 1 ชุด
- 2) สำเนาภาพถ่ายบัตรประจำตัวผู้เสียภาษีอากร หรือใบทะเบียนภาษีมูลค่าเพิ่ม (ภ.พ. 20) หรือแบบแจ้งการเปลี่ยนแปลงทะเบียนภาษีมูลค่าเพิ่มที่กรมสรรพากรออกให้ (ภ.พ.09)(เฉพาะกรณีที่มีการเปลี่ยนแปลงทะเบียนภาษีมูลค่าเพิ่มแต่ยังไม่ได้ ภ.พ.20) ในนามร้านค้า คณะบุคคล หรือห้างหุ้นส่วน พร้อมรับรองสำเนาถูกต้อง 1 ชุด
- 3) สำเนาภาพถ่ายเอกสารเลขที่บัญชีเงินฝาก ชื่อและที่อยู่ของธนาคาร (Bank Statement) ซึ่งธนาคารรับรองหรือสมุดบัญชีเงินฝากออมทรัพย์ ในนามนิติบุคคล พร้อมรับรองสำเนาถูกต้อง 1 ชุด
- 4) สำเนาภาพถ่ายบัตรประจำตัวประชาชน หรือบัตรอื่นๆที่ทางราชการออกให้ของผู้ลงนาม หรือ ใบทะเบียนคนต่างด้าว หรือ หนังสือเดินทาง (Passport) เฉพาะบุคคลต่างประเทศ (หน้าที่แสดงรายละเอียดของผู้ถือหนังสือเดินทางและการเดินทางเข้าประเทศไทย) หากไม่สามารถนำหนังสือเดินทาง (Passport) มาแสดง (กรณีบุคคลต่างประเทศไม่ได้อยู่ในประเทศไทย) ให้ใช้สำเนาหนังสือรับรองหนังสือเดินทาง(Passport) โดยมี Notary Public ที่เชื่อถือได้เป็นผู้รับรองและออกให้ไม่เกิน 6 เดือน พร้อมรับรองสำเนาถูกต้อง 1 ชุด

การยื่นแบบคำขอลงทะเบียนเพิ่มเติมเฉพาะกรณี (ตั้งแต่หน้า 3-8)

กรณีมีการมอบอำนาจให้ผู้รับมอบอำนาจกระทำการแทนในการผ่านพิธีการศุลกากร และการดำเนินกระบวนการในทางศุลกากร

- 1) ให้ยื่นแบบคำร้องมอบอำนาจให้ผู้รับมอบอำนาจกระทำการแทน (หน้า 3) เพิ่มเติมเป็นรายผู้รับมอบอำนาจ และ แสดงสำเนาภาพถ่ายบัตรประจำตัวประชาชน หรือใบทะเบียนคนต่างด้าว หรือหนังสือเดินทาง (Passport) เฉพาะบุคคลต่างประเทศ หรือบัตรอื่นๆ ที่ทางราชการออกให้

ของผู้รับมอบอำนาจ พร้อมรับรองสำเนาถูกต้อง 1 ชุด ติดอากรแสตมป์ตามประมวลรัษฎากร 30 บาทเป็นรายบุคคล

กรณีมีการมอบหมายให้พนักงาน/ลูกจ้างกระทำการแทน ในการติดต่อราชการกับ กรมศุลกากร

- 1) ให้ยื่นแบบบัญชีรายชื่อพนักงาน/ลูกจ้าง (หน้า 4) เพิ่มเติม และ
- 2) แสดงสำเนาภาพถ่ายบัตรประจำตัวประชาชน เป็นรายบุคคล พร้อมรับรองสำเนาถูกต้อง 1 ชุด

กรณีมีการมอบอำนาจให้ตัวแทนออกของ (Customs Broker) เป็นผู้รับมอบอำนาจ กระทำการแทน ในการผ่านพิธีการศุลกากรและการดำเนินกระบวนการในทางศุลกากร

- 1) ให้ยื่นแบบบัญชีรายชื่อตัวแทนออกของ (Customs Broker) เป็นผู้รับมอบอำนาจคำร้อง (หน้า 5) เพิ่มเติม และ
- 2) แสดงสำเนาภาพถ่ายบัตรประจำตัวผู้เสียภาษีอากร หรือใบทะเบียนภาษีมูลค่าเพิ่ม (ภ.พ.20) หรือแบบแจ้งการเปลี่ยนแปลงทะเบียนภาษีมูลค่าเพิ่ม ที่กรมสรรพากรออกให้ (ภ.พ.09) เฉพาะกรณีที่มีการเปลี่ยนแปลงทะเบียนภาษีมูลค่าเพิ่มแต่ยังไม่ได้ ภ.พ.20) หรือบัตรประจำตัวประชาชน ของตัวแทนออกของผู้รับมอบอำนาจ พร้อมรับรองสำเนาถูกต้อง 1 ชุด

กรณีประสงค์จะส่งข้อมูลการผ่านพิธีการทางอิเล็กทรอนิกส์ และทำการลงลายมือชื่ออิเล็กทรอนิกส์ด้วยตนเอง หรือกรณีใช้บริการ ตัวแทนออกของ และ/หรือ เคนเตอร์บริการ ในการรับส่งข้อมูลอิเล็กทรอนิกส์กับกรมศุลกากร แต่ประสงค์จะทำการลงลายมือชื่ออิเล็กทรอนิกส์ด้วยตนเอง

- 1) ให้ยื่นแบบการผ่านพิธีการทางอิเล็กทรอนิกส์และ/หรือการลงลายมือชื่ออิเล็กทรอนิกส์ (หน้า 6) เพิ่มเติมและ

- 2) แสดงสำเนาภาพถ่ายเอกสารใบรับรองอิเล็กทรอนิกส์จาก TOT,CAT เป็นต้น

กรณีมีการมอบอำนาจให้ผู้รับมอบอำนาจกระทำการแทนในการขอรับเงินชดเชยค่าภาษีอากรสำหรับสินค้าส่งออก

- 1) ให้ยื่นแบบคำร้องมอบอำนาจกระทำการแทนในการขอรับเงินชดเชยค่าภาษีอากรสำหรับสินค้าส่งออก (หน้า 7) เพิ่มเติมเป็นรายผู้รับมอบอำนาจขอรับเงินชดเชยค่าภาษีอากร และ

2)แสดงพร้อมสำเนาภาพถ่ายบัตรประจำตัวประชาชน หรือใบทะเบียนคนต่างด้าว หรือหนังสือเดินทาง (Passport) เฉพาะบุคคลต่างประเทศ หรือบัตรอื่นๆ ที่ทางราชการออกให้ พร้อมรับรองสำเนาถูกต้อง 1 ชุดติดอากรแสตมป์ตามประมวลรัษฎากร 30 บาทเป็นรายบุคคล
กรณีมีคำร้องมอบหมายให้ศูนย์บริหารเงินทำหน้าที่บริหารจัดการเงินตราต่างประเทศ แทน

1)ให้ยื่นคำร้องมอบหมายให้ศูนย์บริหารเงินทำหน้าที่บริหารจัดการเงินตราต่างประเทศแทน (หน้า 8) เพิ่มเติม และ

2)แสดงสำเนาภาพถ่ายบัญชีรายชื่อของกลุ่มบริษัทที่ศูนย์บริหารเงินได้แจ้งไว้กับ ธนาคารแห่งประเทศไทยตามประกาศเจ้าพนักงานควบคุมการแลกเปลี่ยนเงิน เรื่อง หลักเกณฑ์และ ระเบียบปฏิบัติเกี่ยวกับศูนย์บริหารเงิน ลงวันที่ 5 กรกฎาคม 2547 พร้อมรับรองสำเนาถูกต้อง 1 ชุด

3)แสดงสำเนาภาพถ่ายใบอนุญาตของศูนย์บริหารเงินที่กลุ่มบริษัทได้มอบอำนาจให้ บริหารจัดการเงินตราต่างประเทศแทนตน พร้อมรับรองสำเนาถูกต้อง 1 ชุด

4)หนังสือยินยอมของกลุ่มบริษัทที่มอบอำนาจให้กับศูนย์บริหารเงิน

5)สำเนาภาพถ่ายหนังสือรับรองการจดทะเบียนของนิติบุคคลของศูนย์บริหารเงิน จาก สำนักงานทะเบียนหุ้นส่วนบริษัทกรุงเทพมหานคร หรือสำนักงานทะเบียนหุ้นส่วนบริษัทจังหวัด พร้อมรับรองสำเนาถูกต้อง 1 ชุด

2.3 แบบคำขอลงทะเบียนผู้ผ่านพิธีการศุลกากรทางอิเล็กทรอนิกส์แบบไร้เอกสาร (สำหรับบุคคลธรรมดา) (แบบคำขอลงทะเบียนแนบท้ายหมายเลข 1-1)

เป็นแบบคำขอลงทะเบียนสำหรับผู้ประกอบการนำเข้า- ส่งออกของสินค้าที่เป็น บุคคลธรรมดา

แบบคำขอลงทะเบียนแนบท้ายหมายเลข 1-1 ประกอบด้วย

1)แบบคำขอลงทะเบียนผู้ผ่านพิธีการศุลกากรทางอิเล็กทรอนิกส์แบบไร้เอกสาร (หน้า 1-2)

2)แบบคำขอลงทะเบียนเพิ่มเติมเฉพาะกรณี

ก.คำร้องมอบอำนาจให้ผู้รับมอบอำนาจกระทำการแทน (หน้า 3)

ข.บัญชีรายชื่อพนักงาน/ลูกจ้าง (หน้า 4)

ค.บัญชีรายชื่อตัวแทนออกของ (Customs Broker) ผู้รับมอบอำนาจ (หน้า 5)

ง.แบบการผ่านพิธีการทางอิเล็กทรอนิกส์และ/หรือการลงลายมือชื่ออิเล็กทรอนิกส์ (หน้า 6)

ค.คำร้องมอบอำนาจให้ผู้รับมอบอำนาจกระทำการในการขอรับเงินชดเชยค่าภาษีอากร สำหรับสินค้าส่งออก (หน้า 7)

การยื่นแบบคำขอลงทะเบียน

ผู้ที่ประสงค์จะผ่านพิธีการศุลกากรจะต้องยื่นแบบคำขอลงทะเบียนเป็นผู้ผ่านพิธีการศุลกากรทางอิเล็กทรอนิกส์แบบไร้เอกสาร (Paperless) หน้า 1 และ 2 พร้อมแสดงเอกสารประกอบ ดังนี้

1) สำเนาภาพถ่ายบัตรประจำตัวประชาชน หรือ ใบทะเบียนคนต่างด้าว หรือ หนังสือเดินทาง(Passport) เฉพาะบุคคลต่างประเทศหรือบัตรอื่นๆที่ทางราชการออกให้ พร้อมรับรองสำเนาถูกต้อง 1 ชุด

2) สำเนาภาพถ่ายเอกสารเลขที่บัญชีเงินฝาก ชื่อและที่อยู่ของธนาคาร (Bank Statement) ซึ่งธนาคารรับรองหรือสมุดบัญชีเงินฝากออมทรัพย์ ในนามบุคคล พร้อมรับรองสำเนาถูกต้อง 1 ชุด

การยื่นแบบคำขอลงทะเบียนเพิ่มเติมเฉพาะกรณี (ตั้งแต่หน้า 3-7)

กรณีมีการมอบอำนาจให้ผู้รับมอบอำนาจกระทำการแทนในการผ่านพิธีการศุลกากร และการดำเนินกระบวนการในทางศุลกากร

1) ให้ยื่นแบบคำร้องมอบอำนาจให้ผู้รับมอบอำนาจกระทำการแทน (หน้า 3) เพิ่มเติมเป็นรายผู้รับมอบอำนาจ และ

2) แสดงสำเนาภาพถ่ายบัตรประจำตัวประชาชน หรือใบทะเบียนคนต่างด้าว หรือ หนังสือเดินทาง (Passport) เฉพาะบุคคลต่างประเทศหรือบัตรอื่นๆ ที่ทางราชการออกให้ของผู้รับมอบอำนาจ พร้อมรับรองสำเนาถูกต้อง 1 ชุด

3) คิดอากรแสดมปีตามประมวลรัษฎากร 30 บาทเป็นรายบุคคล

กรณีมีการมอบหมายให้พนักงาน/ลูกจ้างกระทำการแทนในการติดต่อราชการกับกรมศุลกากร

1) ให้ยื่นแบบบัญชีรายชื่อพนักงาน/ลูกจ้าง (หน้า 4) เพิ่มเติม และ

2) แสดงสำเนาภาพถ่ายบัตรประจำตัวประชาชน เป็นรายบุคคล พร้อมรับรองสำเนาถูกต้อง 1 ชุด

กรณีมีการมอบอำนาจให้ตัวแทนออกของ (Customs Broker) เป็นผู้รับมอบอำนาจกระทำการแทน ในการผ่านพิธีการศุลกากรและการดำเนินกระบวนการในทางศุลกากร

1) ให้ยื่นแบบบัญชีรายชื่อตัวแทนออกของ (Customs Broker) เป็นผู้รับมอบอำนาจคำร้อง (หน้า 5) เพิ่มเติม และ

2) แสดงสำเนาภาพถ่ายบัตรประจำตัวผู้เสียภาษีอากร หรือใบทะเบียนภาษีมูลค่าเพิ่ม (ภ.พ.20) หรือแบบแจ้งการเปลี่ยนแปลงทะเบียนภาษีมูลค่าเพิ่ม ที่กรมสรรพากรออกให้ (ภ.พ.09) (เฉพาะกรณีที่มีการเปลี่ยนแปลงทะเบียนภาษีมูลค่าเพิ่มแต่ยังไม่ได้ ภ.พ.20) หรือบัตรประจำตัวประชาชน ของตัวแทนออกของผู้รับมอบอำนาจ พร้อมรับรองสำเนาถูกต้อง 1 ชุด

กรณีประสงค์จะส่งข้อมูลการผ่านพิธีการทางอิเล็กทรอนิกส์ และทำการลงลายมือชื่ออิเล็กทรอนิกส์ด้วยตนเอง หรือกรณีใช้บริการตัวแทนออกของ และ/หรือ เคนเตอร์บริการในการรับส่งข้อมูลอิเล็กทรอนิกส์กับกรมศุลกากร แต่ประสงค์จะทำการลงลายมือชื่ออิเล็กทรอนิกส์ด้วยตนเอง

1) ให้ยื่นแบบการผ่านพิธีการทางอิเล็กทรอนิกส์และ/หรือการลงลายมือชื่ออิเล็กทรอนิกส์ (หน้า 6) เพิ่มเติม และ

2) แสดงสำเนาภาพถ่ายเอกสารใบรับรองอิเล็กทรอนิกส์

กรณีมีการมอบอำนาจให้ผู้รับมอบอำนาจกระทำการแทนในการขอรับเงินชดเชยค่าภาษีอากรสำหรับสินค้าส่งออก

1) ให้ยื่นแบบคำร้องมอบอำนาจกระทำการแทนในการขอรับเงินชดเชยค่าภาษีอากรสำหรับสินค้าส่งออก (หน้า 7) เพิ่มเติมเป็นรายผู้รับมอบอำนาจขอรับเงินชดเชยค่าภาษีอากร และ

2) แสดงพร้อมสำเนาภาพถ่ายบัตรประจำตัวประชาชน หรือใบทะเบียนคนต่างด้าว หรือหนังสือเดินทาง (Passport) เฉพาะบุคคลต่างประเทศ หรือบัตรอื่น ๆ ที่ทางราชการออกให้ พร้อมรับรองสำเนาถูกต้อง 1 ชุด

3) คิดอากรแสดมปีตามประมวลรัษฎากร 30 บาทเป็นรายบุคคล

2.4 แบบคำขอลงทะเบียนตัวแทนออกของผ่านพิธีการศุลกากรทางอิเล็กทรอนิกส์แบบไร้เอกสาร (สำหรับนิติบุคคล)

(แบบคำขอลงทะเบียนแนบท้ายหมายเลข 2) เป็นแบบคำขอลงทะเบียนผ่านพิธีการศุลกากรทางอิเล็กทรอนิกส์

สำหรับตัวแทนออกของที่เป็นนิติบุคคล ซึ่งได้รับอนุญาตให้เป็นตัวแทนออกของตามประกาศกรมศุลกากรที่ 13/2549 แล้ว

แบบคำขอลงทะเบียนแนบท้ายหมายเลข 2 ประกอบด้วย

1) แบบคำขอลงทะเบียนตัวแทนออกของผ่านพิธีการศุลกากรทางอิเล็กทรอนิกส์แบบไร้เอกสาร (หน้า 1-2)

2) แบบคำขอลงทะเบียนเพิ่มเติมเฉพาะกรณี

ก.คำร้องมอบอำนาจให้ผู้รับมอบอำนาจกระทำการแทน (หน้า 3)

ข.บัญชีรายชื่อพนักงาน/ลูกจ้าง (หน้า 4)

ค.บัญชีรายชื่อผู้นำของเข้า-ผู้ส่งของออก ผู้มอบอำนาจในการผ่านพิธีการศุลกากรและการดำเนินกระบวนการทางศุลกากร (หน้า 5)

ง.แบบการผ่านพิธีการทางอิเล็กทรอนิกส์และ/หรือการลงลายมือชื่ออิเล็กทรอนิกส์ (หน้า 6)

จ.บัญชีรายชื่อตัวแทนออกของรายอื่นผู้รับจ้างช่วงตัวแทนออกของ (หน้า 7)

2.5 หลักฐานที่ต้องนำมาแสดงในการลงทะเบียน

- กรณียื่นขอลงทะเบียนเป็นผู้ผ่านพิธีการศุลกากรทางอิเล็กทรอนิกส์แบบไร้เอกสาร (Paperless) ให้ยื่นเฉพาะ หน้า 1 และ 2 เท่านั้น พร้อมแสดงเอกสารประกอบ ดังนี้

1) สำเนาภาพถ่ายหนังสือรับรองการเป็นหุ้นส่วน จากสำนักงานทะเบียนหุ้นส่วนบริษัท กรุงเทพมหานคร หรือสำนักงานทะเบียนหุ้นส่วน บริษัทจังหวัด ซึ่งออกให้ไม่เกิน 6 เดือน ก่อนวันยื่นขอทำบัตร กรณีนิติบุคคลจดทะเบียนในต่างประเทศที่ไม่สามารถยื่นหนังสือรับรองให้ใช้หลักฐานการจดทะเบียนเป็นนิติบุคคลของต่างประเทศ โดยมี NOTARY PUBLIC ที่เชื่อถือได้เป็นผู้ลงนามรับรอง และออกให้ ไม่เกิน 6 เดือน พร้อมรับรองสำเนาถูกต้อง 1 ชุด

2) สำเนาภาพถ่ายบัตรประจำตัวผู้เสียภาษีอากร หรือใบทะเบียนภาษีมูลค่าเพิ่ม (ภ.พ. 20) หรือแบบแจ้งการเปลี่ยนแปลงทะเบียนภาษีมูลค่าเพิ่ม ที่กรมสรรพากรออกให้ (ภ.พ.09) พร้อมรับรองสำเนาถูกต้อง 1 ชุด

3) เลขที่บัญชีเงินฝาก ชื่อและที่อยู่ของธนาคาร (BANK STATEMENT) ซึ่งธนาคารรับรอง หรือ สมุดบัญชีเงินฝากออมทรัพย์ในนามบริษัท ห้าง ร้าน พร้อมสำเนาภาพถ่ายรับรองสำเนาถูกต้อง 1 ชุด (ถ้ามี) เอกสารที่ต้องยื่นเพิ่มเติม เฉพาะกรณีต่อไปนี้

(1) กรณี บริษัทหรือห้างหุ้นส่วน ระบุนโยบายการลงลายมือชื่อที่ต้องประทับตราสำคัญของบริษัท หรือห้างหุ้นส่วนให้ยื่นสำเนาภาพถ่ายหนังสือรับรองตราสำคัญของบริษัท (บอจ.3) หรือห้างหุ้นส่วน (หส.2) พร้อมรับรองสำเนาถูกต้อง 1 ชุด

(2) กรณี กรรมการลงนามร่วมกัน ให้ลงนามทุกคน และให้แนบสำเนาภาพถ่ายบัตรประจำตัวประชาชน หรือหนังสือเดินทาง (เฉพาะบุคคลต่างประเทศ) ของผู้ลงนาม พร้อมรับรองสำเนาถูกต้องด้วย หากไม่สามารถนำหนังสือเดินทาง (PASSPORT) มาแสดงได้ให้ใช้หนังสือรับรองหนังสือเดินทาง (PASSPORT) ที่ออกให้โดยมี NOTARY PUBLIC ที่เชื่อถือได้เป็นผู้ลงนามรับรอง และออกให้ไม่เกิน 6 เดือน พร้อมรับรองสำเนาถูกต้อง 1 ชุด

(3) กรณีเป็นสำนักงานผู้แทน ให้แนบสำเนาภาพถ่ายหนังสือรับรองให้จดทะเบียนประกอบกิจการต่างตัวของกระทรวงพาณิชย์ ตามพระราชบัญญัติการประกอบธุรกิจของคนต่างด้าว พ.ศ. 2542 พร้อมหนังสือมอบอำนาจ (POWER OF ATTORNEY) ซึ่งได้ผ่านการรับรองจาก NOTARY PUBLIC ที่เชื่อถือได้ (กรณีที่ไม่กำหนดชื่อผู้บริหารกิจการ) พร้อมรับรองสำเนาถูกต้อง 1 ชุด

(4) กรณีเป็นสหกรณ์ มูลนิธิ โรงเรียน ให้แนบสำเนาภาพถ่ายหนังสือจดทะเบียนการจัดตั้ง สำเนาภาพถ่ายหนังสือแต่งตั้งผู้มีอำนาจทำการแทน สำเนาภาพถ่ายหนังสือรายงานกรรมการ (ถ้ามี) บัตรประจำตัวผู้เสียภาษีอากรในนามสหกรณ์ มูลนิธิ โรงเรียน พร้อมรับรองสำเนาถูกต้อง 1 ชุด

(5) กรณีเป็นกิจการร่วมค้า ให้แนบสำเนาภาพถ่ายหนังสือสัญญาร่วมค้า ถ้าทำสัญญาเป็นภาษาต่างประเทศต้องมีคำแปลเป็นภาษาไทยจากสถาบันการแปลที่เชื่อถือได้ และสำเนาภาพถ่ายหนังสือมอบอำนาจให้เป็นผู้ทำการแทนกิจการร่วมค้า (กรณีที่ไม่กำหนดชื่อผู้บริหารกิจการ) พร้อมรับรองสำเนาถูกต้อง 1 ชุด

(6) กรณีเป็นบริษัทที่ทำแผนฟื้นฟูกิจการซึ่งศาลได้มีคำสั่งให้บริษัทอื่นเป็นผู้บริหารแผนเพื่อค้ำ นิินกิจการแทนบริษัท โดยมีวัตถุประสงค์เพื่อให้บริษัทสามารถดำเนินกิจการต่อไปได้

ให้แนบสำเนาภาพถ่ายคำสั่งศาลให้ฟื้นฟูพินิจการ หรือทำแผนฟื้นฟูพินิจการ และให้ผู้มีอำนาจตาม
กฎหมายลงนามพร้อมประทับตราในเอกสารของบุคคล หรือนิติบุคคลที่ศาลมีคำสั่งให้ฟื้นฟูพินิจการ
หรือทำแผนฟื้นฟูพินิจการ



บทที่ 6

การขอหนังสือรับรองประกอบการนำเข้าชุดตรวจตั้งครรภ์

ด้วยพระราชบัญญัติเครื่องมือแพทย์ พ.ศ. 2551 ได้ประกาศในพระราชกิจจานุเบกษา เล่ม 125 ตอนที่ 43 ก ลงวันที่ 5 มีนาคม 2551 และมีผลบังคับใช้แล้วตั้งแต่ 6 มีนาคม 2551 ซึ่งมี รายละเอียดของหมวด 2 มาตรา 15 ได้กำหนดให้ผู้ประสงค์จะผลิตหรือนำเข้าเครื่องมือแพทย์ต้อง จดทะเบียนสถานประกอบการต่อผู้อนุญาต ดังนั้นผู้นำเข้าสำหรับเครื่องมือแพทย์ทุกรายก่อนจะยื่น ขอหนังสือรับรองประกอบการนำเข้าเครื่องมือแพทย์ทั่วไปขอให้ดำเนินการในส่วนของการจด ทะเบียนสถานประกอบการซึ่งมีรายละเอียดใน Website ของสำนักงานคณะกรรมการอาหารและยา www.fda.moph.go.th

อนึ่ง ตามมาตรา 129 ของบทเฉพาะกาล ได้กำหนดให้กฎกระทรวงหรือประกาศที่ออก ตามพระราชบัญญัติ เครื่องมือแพทย์ 2531 ที่ใช้อยู่ก่อนวันที่พระราชบัญญัติใหม่ใช้บังคับ สามารถ ใช้บังคับต่อไปได้เท่าที่ไม่ขัดหรือแย้งกับพระราชบัญญัตินี้จนกว่าจะมีกฎกระทรวงหรือประกาศที่ ออกตามพระราชบัญญัตินี้มาใช้บังคับ ดังนั้นผู้ประสงค์จะนำเข้าเครื่องมือแพทย์ทั่วไปต้องปฏิบัติ ตามประกาศของกระทรวงสาธารณสุข ฉบับที่ 34 (พ.ศ. 2549) เรื่องกำหนดเครื่องมือแพทย์ที่ห้าม นำเข้าหรือขายลงวันที่ 19 กรกฎาคม 2549 และระเบียบสำนักงานคณะกรรมการอาหารและยา ว่า ด้วยหลักเกณฑ์เกี่ยวกับหนังสือรับรองที่ใช้ในการนำเข้าเครื่องมือแพทย์และการนำเข้าเครื่องมือ แพทย์ที่ได้รับการยกเว้นไม่ต้องแสดงหนังสือรับรองต่อพนักงานเจ้าหน้าที่ ณ ด่านอาหารและยา พ.ศ. 2550 ลงวันที่ 28 กุมภาพันธ์ 2550

หมายเหตุ : การนำเข้าเครื่องมือแพทย์เข้ามาในราชอาณาจักรต้องดำเนินการ ภายหลังจากได้รับเอกสารหนังสือรับรองประกอบการนำเข้าจากสำนักงานคณะกรรมการอาหาร และยาเรียบร้อยแล้ว

1.หลักเกณฑ์ของหนังสือรับรองการขายชุดตรวจตั้งครรภ์จากสาธารณสุขประชาชนจีน

1.1 หนังสือรับรองการขาย

1) เป็นหนังสือรับรองการขายที่ออกโดยหน่วยงานของรัฐจีนรับรองและยังอยู่ในอายุ การใช้ของหนังสือรับรอง มีอายุ 2 ปี นับแต่วันที่ออกหนังสือ ระบุรายละเอียดดังต่อไปนี้

(ก) ชื่อผู้ผลิต ประกอบ หรือบรรจุ และสถานที่ตั้ง

(ข) ชื่อชุดตรวจตั้งครรภ อาจจะเป็นยี่ห้อ หรือ ชื่อสามัญ โดยจำแนกรายการ เช่น รุ่น แบบ ขนาด รหัสสินค้า เป็นต้น และในกรณีที่ชื่อทางการค้าของเครื่องมือแพทย์ที่ขาย ภายในประเทศผู้ผลิตหรือเจ้าของผลิตภัณฑ์แตกต่างจากชื่อที่ส่งมาขายในประเทศไทย ต้องมีการ รับรองว่าเป็นเครื่องมือแพทย์อย่างเดียวกัน

(ค) ข้อความที่แสดงว่า เป็นเครื่องมือแพทย์ที่มีการขายในสาธารณรัฐ ประชาชนจีน

2) กรณีที่ประเทศผู้จำหน่ายซึ่งเป็นเจ้าของผลิตภัณฑ์มอบหมายให้ผู้ผลิตเครื่องมือ แพทย์ของตนโดยอยู่คนละประเทศ หรือประเทศผู้ผลิตไม่มีการขายเนื่องจากไม่มีความจำเป็นต้อง ใช้เครื่องมือแพทย์ดังกล่าว ให้ยื่นหนังสือรับรองการขายจากประเทศที่มีการขาย ร่วมกับหนังสือ รับรองแหล่งผลิตจากประเทศผู้ผลิตที่ออกโดยหน่วยงานของรัฐหรือสถาบันเอกชนหรือบุคคลที่รัฐ รับรอง พร้อมชี้แจงเหตุผลของการไม่มีจำหน่าย แล้วผ่านการรับรองจากหน่วยงานกระทรวงการ ต่างประเทศของประเทศไทยในประเทศผู้ออกหนังสือหรือการรับรองเอกสารที่กระทำภายหลังใน ประเทศไทย

3) กรณีที่หนังสือรับรองการขายระบุเครื่องมือแพทย์ที่ขายเป็นกลุ่ม ประเภท หรือชนิด ไม่ครบถ้วนตามรายการสินค้า (individual product) ให้ผู้ผลิตออกหนังสือชี้แจงรายการสินค้าให้ ครบถ้วนตามกลุ่ม ประเภท หรือชนิดที่ต้องการนำเข้า โดยมีการอ้างอิงถึงหนังสือรับรองการขายที่ ออกไว้แล้วเพื่อให้แน่ใจว่าเป็นรายการสินค้าที่มีขายในประเทศผู้ผลิตจริง หนังสือชี้แจงรายการ สินค้าต้องผ่านการรับรองจาก notary public หรือหน่วยงานเอกชนที่ทางราชการรับรอง

4) กรณีที่หนังสือรับรองการขาย แสดงชื่อผู้ผลิตหรือที่ตั้งแหล่งผลิตไม่ชัดเจน เช่น Name of Manufacture/distributor ให้ผู้นำเข้านำเอกสารอื่นๆ มาประกอบการพิจารณา เช่น EC certificate, ISO Certificate, USFDA Annual Registration of Device Establishment หรือเอกสาร อื่น ๆ ที่ออกโดยหน่วยงานราชการหรือสถาบันเอกชนที่รัฐรับรองแล้วรับรองสำเนาถูกต้องโดยผู้ นำเข้า

2.ข้อกำหนดเกี่ยวกับหนังสือรับรองการจำหน่าย (Certificate of Free Sale : CFS)

2.1 CFS ต้องออกโดยสาธารณรัฐประชาชนจีน หรือประเทศผู้จำหน่ายที่สำนักงานคณะกรรมการอาหารและยารับรอง CFS ที่ออกโดยประเทศผู้จำหน่ายที่สำนักงานคณะกรรมการอาหารและยารับรอง ได้แก่ กรณีใดกรณีหนึ่ง ดังต่อไปนี้

1) ประเทศผู้จำหน่ายเป็นเจ้าของผลิตภัณฑ์ซึ่งได้ว่าจ้างให้ประเทศผู้ผลิตเป็นผู้ผลิตแทน

สาธารณรัฐประชาชนจีน ไม่มีการจำหน่ายผลิตภัณฑ์ดังกล่าว เนื่องจากไม่มีกรณีที่จะต้องใช้ผลิตภัณฑ์ดังกล่าว หรือ

2) กรณีอื่น ๆ ตามที่สำนักงานคณะกรรมการอาหารและยาเห็นสมควร

2.2 CFS ต้องระบุรายละเอียดต่อไปนี้

1) ชื่อผลิตภัณฑ์ ในกรณีที่ชื่อทางการค้าของผลิตภัณฑ์นั้นแตกต่างจากชื่อทางการค้าที่จำหน่ายในประเทศไทยให้มีหนังสือรับรองว่าเป็นผลิตภัณฑ์เดียวกัน

2) ชื่อผู้ผลิต และสถานที่ตั้ง

3) ข้อความที่มีความหมายรับรอง “จำหน่ายได้ในประเทศผู้ออกหนังสือ”

2.3 CFS ต้องผ่านการรับรองจากหน่วยงานของกระทรวงการต่างประเทศของประเทศไทยหรือสำนักพาณิชย์ไทย

1) ข้อความใน CFS ถ้าเป็นภาษาอื่น นอกจากภาษาอังกฤษให้แปลเป็นภาษาไทย หรือภาษาอังกฤษโดยหน่วยงานที่เชื่อถือได้รับรอง

2) ในกรณีที่ใช้สำเนา CFS แทนฉบับจริง ต้องได้รับการรับรองข้อความจากหน่วยงานของรัฐหรือหน่วยงานเอกชนหรือบุคคลที่รัฐรับรอง

3) ในกรณีที่ผลิตภัณฑ์หลายรายการแต่ใช้ CFS ฉบับเดียวกัน ต้องยื่น CFS ฉบับจริงพร้อมสำเนาให้เจ้าหน้าที่ตรวจสอบและรับรองสำเนา

4) ให้ CFS มีอายุการใช้ภายในระยะเวลาที่กำหนดใน CFS นั้น และในกรณีที่มิได้ระบุอายุการใช้งาน ให้ยื่น CFS ภายในระยะเวลา 2 ปี นับแต่วันที่ออก CFS

5) หน่วยงานที่รับผิดชอบในงานดำเนินเอกสารต่างๆ ในจีน คือ China Council for the Promotion of International Trade (CCPIT) ซึ่งจะเป็นตัวแทนในการดำเนินเอกสารทุกอย่าง เช่น รับรองสำเนาเอกสาร แปลเอกสาร จนถึงส่งเอกสารเพื่อรับรองสู่สถานทูตไทย ค่าบริการสำหรับเอกสารหนึ่ง ชุด ประมาณ 10,000 บาท ซึ่งหน่วยงานราชการไทยในจีน ที่สามารถรับเอกสารได้คือ

สถานเอกอัครราชทูตไทย ณ กรุงปักกิ่ง

Royal Thai Embassy

No. 40, Guang Hua Lu, Beijing P.R.China 100600

Tel. (86-10) 6532-1749, 6532-1848, 6532-2151

Fax. (86-10) 6532-1748

สถานกงสุลใหญ่ไทย ณ นครเซี่ยงไฮ้

Royal Thai Consulate-General, Shanghai

7 Zhongshan Rd., East 1, Shanghai P.R.China 200002

Tel. (86-21) 3313-0365

Fax. (86-21) 6323-4140

สถานกงสุลใหญ่ไทย ณ นครกวางโจว

Royal Thai Consulate-General, Guangzhou

Garden Hotel, M07, 368 Huanshi Dong Lu, Guangzhou, P.R.China 510064

Tel. (86-20) 8384-9937, 8380,4277

Fax. (86-20) 8388-9567, 8388-9959

สถานกงสุลใหญ่ไทย ณ นครคุนหมิง

Royal Thai Consulate-General, , Kunming

Kunming Hotel

52 Dong Feng Dong Lu Kunming, Yunnan, P.R.China 650051

Tel. (86-871) 316-8916, 314-9296

Fax. (86-871) 316-6891

สถานกงสุลใหญ่ไทย ณ เฉินตู

Royal Thai Consulate-General, Chengdu

12Th Floor Building No 3, Fund International Plaza

6 Hangkok Road

Chengdu, Sichuan Province 6100412

Tel. (86-28) 6689 7861

Fax. (86-28) 6689 7869

สถานกงสุลใหญ่ไทย ณ เซี่ยเหมิน

Royal Thai Consulate-General, Xiamen

Building No 3, Hotel Xiamen

16 Hu Yuan Road

Xiamen, Fujian Province 361003

Tel. (86-592) 202 7980, 202 7982

Fax. (86-592) 202 8816

สถานกงสุลใหญ่ไทย ณ หนานหนิง

Royal Thai Consulate-General, Nanning

1st and 2nd Floor, Orient Manhattan

52-1 Jinhu Road

Nanning, Guanxi Autonomous Region 530022

Tel (86-771) 552 6945-47

Fax (86-771) 552 6949

3.หนังสือรับรองระบบคุณภาพการผลิต

หนังสือรับรองระบบคุณภาพการผลิตเครื่องมือแพทย์ต้องออกโดยหน่วยงานของรัฐ หรือหน่วยงานรับรอง (certified body) โดยระบบคุณภาพการผลิตอย่างหนึ่งอย่างใด คือ

1) หลักเกณฑ์และวิธีการที่ดีในการผลิตเครื่องมือแพทย์ (Good Manufacturing Practices) หรือ

2) ระบบการจัดการคุณภาพ (Quality Management System) เช่น ISO 13485 หรือ

3) เกณฑ์อื่นหรือระบบอื่นที่เทียบเท่า (1) หรือ (2) ซึ่งได้รับความเห็นชอบจากสำนักงานคณะกรรมการอาหารและยา

นอกจากจะระบุว่ามีระบบคุณภาพการผลิตแล้ว หนังสือรับรองระบบคุณภาพการผลิตต้องมีรายละเอียด ดังต่อไปนี้

1) ชื่อผู้ผลิต ประกอบ หรือบรรจุ และสถานที่ตั้ง

2) ขอบข่าย ประเภท หรือชนิดของเครื่องมือแพทย์ที่ผลิต

3) อายุของการรับรองระบบคุณภาพการผลิตซึ่งยังมีผลอยู่ในกรณีที่ไม่มีกำหนดเวลาระบุไว้ หนังสือรับรองต้องออกมาแล้วไม่เกิน 2 ปี นับแต่วันที่ออกหนังสือ

4.เอกสารที่ใช้ในการยื่นคำขอ

1) หนังสือขอให้ตรวจสอบหนังสือรับรองการขาย หรือตรวจสอบหนังสือรับรองการขายและหนังสือรับรองระบบคุณภาพการผลิต แล้วแต่กรณี (ตัวอย่างในภาคผนวก 7)

2) ต้นฉบับหนังสือรับรองพร้อมสำเนา 2 ชุด

3) สำเนาใบทะเบียนพาณิชย์หรือสำเนาหนังสือรับรองการจดทะเบียนบริษัทหรือห้างหุ้นส่วนแสดงวัตถุประสงค์และผู้มีอำนาจลงนามแทนนิติบุคคลซึ่งออกมาแล้วไม่เกินหกเดือน

4) กรณีกระทำการแทนให้แนบหนังสือมอบอำนาจให้กระทำการแทน คิดอากรแสตมป์ 10 บาท สำหรับการติดต่อครั้งเดียว หรือติดอากรแสตมป์ 30 บาท สำหรับการติดต่อหลายครั้งใน 1 ปี พร้อมสำเนาบัตรประจำตัวประชาชนของผู้มอบอำนาจและผู้รับมอบอำนาจที่ลงนามรับรองสำเนาถูกต้องแล้ว

5) แคตตาล็อก หรือฉลาก หรือเอกสารอื่น ๆ ที่แสดงรายละเอียดของเครื่องมือแพทย์ที่นำเข้า

6) สำเนาเอกสารการจดทะเบียนสถานประกอบการ

7) ใบแสดงข้อมูลของหนังสือรับรองเครื่องมือแพทย์ทั่วไป โดยมีการแจ้งรหัสเครื่องมือแพทย์ที่นำเข้า

หมายเหตุ ในกรณีจำเป็นเพื่อประกอบการพิจารณา อาจต้องจัดเอกสารสนับสนุนสรรพคุณหรือความปลอดภัยของเครื่องมือแพทย์

5. ขั้นตอนการเนิินการ

- 1) ผู้นำเข้าจัดเตรียมเอกสาร 7 รายการข้างต้นพร้อมตรวจสอบหนังสือรับรองให้ เป็นไปตามระเบียบสำนักงานคณะกรรมการอาหารและยา
- 2) ผู้นำเข้านำเอกสารที่ตรวจสอบว่าถูกต้องแล้วมายื่นที่ศูนย์บริการผลิตภัณฑ์สุขภาพ เบ็ดเสร็จ (ONE STOP SERVICE CENTER) สำนักงานคณะกรรมการอาหารและยา
- 3) เกสัชกรกองควบคุมเครื่องมือแพทย์ ตรวจสอบความครบถ้วนถูกต้องของเอกสาร แล้วลงผลการตรวจสอบในแบบตรวจรับหนังสือรับรอง
- 4) เจ้าหน้าที่ธุรการลงข้อมูลในคอมพิวเตอร์ แล้วออกเลขรับเรื่องและส่งมอบใบรับ เรื่องให้แก่ผู้ยื่นคำขอ
- 5) เกสัชกรกองควบคุมเครื่องมือแพทย์ พิจารณาและพิมพ์หนังสือรับรองประกอบการ นำเข้าเครื่องมือแพทย์ตามแบบ บ.น.ท. 1 ในด้านหลังของสำเนาหนังสือรับรองและประทับตรา รับรองการตรวจสอบลงในสำเนาหนังสือรับรองจนครบถ้วนแล้วลงลายมือชื่อ นำเสนอหัวหน้ากลุ่ม และผู้อำนวยการกอง ตามลำดับ
- 6) ผู้นำเข้านำไปรับเรื่องมารับหนังสือรับรองประกอบการนำเข้าเครื่องมือแพทย์จาก เจ้าหน้าที่ธุรการตามกำหนดระยะเวลาดำเนินการ

6. ค่าธรรมเนียม

- 1) ค่าขอหนังสือรับรองประกอบการนำเข้าเครื่องมือแพทย์ เพิ่มเติมรายการ และใบ แทน ค่าขอละ 100 บาท
- 2) หนังสือรับรองประกอบการนำเข้าเครื่องมือแพทย์ และเพิ่มเติมรายการ
 - กรณีไม่เกิน 10 รายการ ฉบับละ 1,000 บาท

- กรณีมากกว่า 10 รายการ ฉบับละ 2,000 บาท
- ใบแทน ฉบับละ 200 บาท
-

ระยะเวลาดำเนินการ

1. กรณี 1 รายการ 1 วันทำการ
2. กรณีไม่เกิน 100 รายการ 4 วันทำการ
3. กรณีมากกว่า 100 รายการ 5 วันทำการ

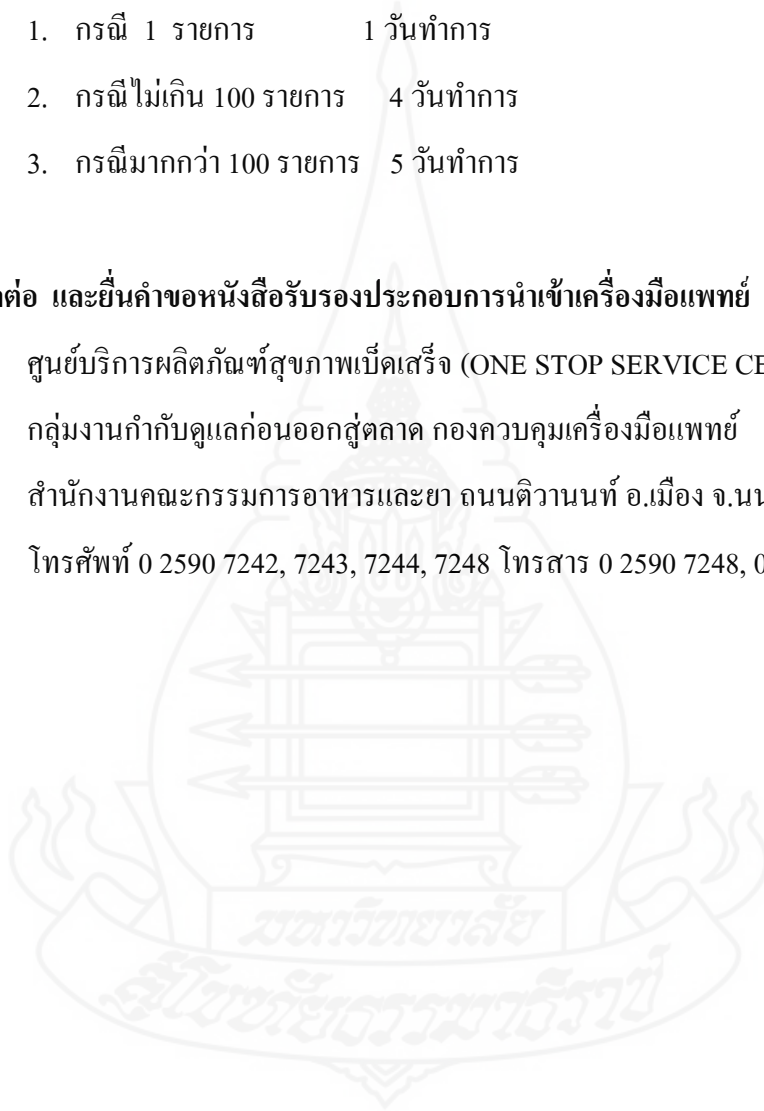
สถานที่ติดต่อ และยื่นคำขอหนังสือรับรองประกอบการนำเข้าเครื่องมือแพทย์

ศูนย์บริการผลิตภัณฑ์สุขภาพเบ็ดเสร็จ (ONE STOP SERVICE CENTER)

กลุ่มงานกำกับดูแลก่อนออกสู่ตลาด กองควบคุมเครื่องมือแพทย์

สำนักงานคณะกรรมการอาหารและยา ถนนติวานนท์ อ.เมือง จ.นนทบุรี 11000

โทรศัพท์ 0 2590 7242, 7243, 7244, 7248 โทรสาร 0 2590 7248, 0 2591 8480



บทที่ 7

เงื่อนไขการส่งมอบ ประกันภัย และการชำระเงินค่าสินค้าเงิน

1.ข้อกำหนดในการส่งมอบสินค้า (INCOTERM 1990 & 2000)

Inco Term (International Commercial Terms) เป็นข้อกำหนดการส่งมอบสินค้า (Term Of Shipment) ระหว่างผู้ซื้อและผู้ขายที่เป็นสากล ซึ่งกำหนดขึ้นโดยสภาหอการค้านานาชาติ (International Chamber of Commerce) Inco Term 1990 เป็นฉบับที่ประกาศใช้ในปี ค.ศ. 1990 ส่วน Inco Term 2000 เป็นฉบับที่แก้ไขเพิ่มเติมในบางส่วนที่เป็นปัญหาอยู่ของ Inco Term 1990 และประกาศใช้ในปี ค.ศ.2000 เพื่อให้คู่ค้าแต่ละฝ่ายทราบถึงขอบเขตความรับผิดชอบ ภาระหน้าที่ ค่าใช้จ่ายในการขนส่งสินค้า และความเสี่ยงต่ออุบัติเหตุในการขนส่งสินค้าจากผู้ขายไปยังผู้ซื้อ ข้อกำหนดอันเป็นสากลนี้ช่วยให้ ผู้ซื้อและผู้ขายที่อยู่ในประเทศที่ต่างกัน มีภาษาและวัฒนธรรมทางการค้าที่ต่างกัน สามารถเข้าใจตรงกันในเงื่อนไขการส่งมอบสินค้าได้

ข้อกำหนด INCO TERM 1990 ที่สภาหอการค้านานาชาติกำหนดขึ้นมี 13 รูปแบบ ส่วนข้อกำหนดที่เปลี่ยนแปลงใหม่ตาม Inco Term 2000 ซึ่งปัจจุบันโรงงานเงินขายสินค้าโดยใช้เงื่อนไขการส่งมอบ 2 แบบหลักๆ คือ

1) EXW (.....name Point within the place of Seller)

ย่อจากคำว่า “Ex Works” เงื่อนไขการส่งมอบนี้ ผู้ขายจะสิ้นสุดภาระการส่งมอบสินค้าตามสัญญา ก็ต่อเมื่อ ผู้ขายได้จัดให้สินค้าพร้อมสำหรับการส่งมอบ ณ สถานที่ของผู้ขายเอง โดยผู้ขายไม่ต้องรับผิดชอบในการขนส่งสินค้าขึ้นยานพาหนะ ไม่ต้องทำพิธีการส่งออก ค่าใช้จ่ายต่าง ๆ ในการขนส่งสินค้าจากสถานที่ของผู้ขายไปยังจุดหมายปลายทาง และความเสี่ยงภัยต่าง ๆ เป็นของผู้ซื้อ

2) F.O.B. (.....name Port of Shipment)

ย่อมาจากคำว่า “Free on Board” เงื่อนไขการส่งมอบนี้ ผู้ขายจะสิ้นสุดภาระการส่งมอบสินค้าตามสัญญา ก็ต่อเมื่อ ผู้ขายได้ส่งมอบสินค้าข้ามกัปเรือขึ้น ไปบนเรือสินค้า ณ ท่าเรือต้นทางที่ระบุไว้ ผู้ขายเป็นผู้รับผิดชอบการทำพิธีการส่งออกด้วย ส่วนค่าใช้จ่ายในการขนส่งสินค้า และค่าใช้จ่ายอื่น ๆ รวมทั้งความเสี่ยงภัยในการขนส่งสินค้าเป็นภาระของผู้ซื้อในทันทีที่ของผ่านกัปเรือไปแล้ว

ลักษณะการใช้งาน Inco Term และภาระค่าใช้จ่ายต่าง ๆ ของผู้ขายสินค้า

ค่าใช้จ่ายต่าง ๆ ที่ผู้ขายสินค้าจะต้องรับผิดชอบ จะค่อย ๆ เพิ่มขึ้นตามภารกิจที่เพิ่มขึ้นในการส่งมอบสินค้า ซึ่งสามารถจำแนกตามลักษณะการใช้งาน Inco Term ดังนี้

ตารางที่ 7.1 ตาราง Inco Term และภาระค่าใช้จ่ายต่าง ๆ ของผู้ขายสินค้า

ลักษณะการใช้งาน	บก/เรือ/อากาศ	เรือ
เงื่อนไขการส่งมอบและค่าใช้จ่ายที่เพิ่มขึ้นตามลำดับที่ผู้ส่งออกต้องรับผิดชอบ	ส่งมอบที่โรงงานต้นทาง	ส่งมอบที่ทำเรือต้นทาง
1. ค่าเตรียมของให้พร้อมที่โรงงาน	EXW	
2. ค่าขนสินค้าจากโรงงานไปยังท่าเรือ		
3. ค่าใช้จ่ายในการส่งมอบสินค้าขึ้นเรือ หรือ ณ สถานที่รับสินค้าต้นทาง		FOB
4. ค่าระวางบรรทุกหรือค่าใช้จ่ายในการส่งมอบสินค้าที่ชายแดนของผู้ซื้อ		
5. ค่าประกันภัยขนส่งสินค้า		
6. ค่าใช้จ่ายในการส่งมอบสินค้าบนเรือที่ทำเรือปลายทาง		
7. ค่าใช้จ่ายในการส่งมอบสินค้าที่ทำเรือปลายทาง		
8. ค่าใช้จ่ายในการส่งมอบสินค้า ณ สถานที่ปลายทางของผู้ซื้อ		
9. ค่าภาษีอากรที่ประเทศปลายทาง		

2. การประกันภัยทางทะเล

การขนส่งสินค้าทางทะเลมีความเสี่ยงภัยที่อาจเกิดขึ้นได้มากมาย ทั้งภัยธรรมชาติ และภัยจากการกระทำของมนุษย์ สินค้าที่ขนส่งทางทะเลจึงมีโอกาสเกิดการสูญหาย เสียหายได้มากกว่าการขนส่งรูปแบบอื่นๆ เพื่อลดความเสี่ยงภัยในการสูญหาย เสียหายของสินค้า คู่กรณีที่เกี่ยวข้องก็สามารถลดความเสี่ยงได้ด้วยการทำสัญญาประกันภัยทางทะเล โดยผู้รับประกันภัยจะเข้ามารับความเสี่ยงภัยในการสูญหาย เสียหายที่เกิดขึ้น โดยผู้รับประกันภัยจะชดเชยค่าสินไหมทดแทนแก่ผู้เอา

ประกันภัย เมื่อวัตถุที่เอาประกันภัยได้เกิดวินาศภัยทางทะเลขึ้น และผู้รับประกันภัยมีสิทธิได้รับเบี้ยประกันภัยเป็นการตอบแทนจากผู้เอาประกันภัย

การคำนวณอัตราเบี้ยประกันภัยทางทะเล

$$\text{Insurance value} = \text{Cargo value} * 110/100 * 0.1\%$$

Insurance value = เบี้ยประกันภัย

Cargo value = มูลค่าสินค้าตามใบเสร็จ

เบี้ยประกันภัย = 0.1% (ขึ้นอยู่กับบริษัทประกันภัย)

ตารางที่ 7.2 เอกสารที่จำเป็นสำหรับการออกกรมธรรม์ประกันภัย

กรณีส่งออก	กรณีนำเข้า
1. Invoice (ใบกำกับสินค้า)	1. Pro Forma Invoice/Invoice (ใบกำกับสินค้า)
2. Bill of Lading (B/L) (ใบตราส่ง) หรือใบ Master	2. Bill of Lading (B/L) (ใบตราส่ง) หรือใบ Master
Airway Bill (MAWB) กรณีเดินทางมาทางเครื่องบิน	Airway Bill (MAWB) กรณีเดินทางมาทางเครื่องบิน
3. Packing List (เอกสารแสดงหีบห่อสินค้า) (ถ้ามี)	3. Packing List (เอกสารแสดงหีบห่อสินค้า) (ถ้ามี)
4. Letter of Credit (L/C)	

3. การชำระค่าสินค้าให้กับจีน

การทำธุรกรรมการค้าระหว่างประเทศ ซึ่งผู้ซื้อผู้ขายอยู่กันคนละประเทศ นอกจากจะต้องมีการตกลงกันว่าจะซื้อขายสินค้า ปริมาณ ราคา ส่งมอบกัน เรื่องสำคัญที่จะตกลงกันอีกเรื่อง คือ วิธีการชำระเงิน วิธีการชำระเงินค่าสินค้า ในการค้าระหว่างประเทศที่นิยมใช้กันในปัจจุบันมี 4 วิธี คือ

- 1) การชำระเงินล่วงหน้า (Advance Payment)
- 2) เปิดบัญชี (Open Account)

- 3) ตั๋วเงินเพื่อการเรียกเก็บที่มีเอกสารประกอบ (Documentary Bill For Collection)
- 4) เลตเตอร์ออฟเครดิตที่มีเอกสารประกอบ (Documentary Letter of Credit)

เนื่องจากธุรกิจการนำเข้าชุดตรวจตั้งครุภัณฑ์ธุรกิจที่มีจำนวนเงิน โอนแต่ละครั้งไม่มากนัก บริษัทจึงใช้วิธีการชำระเงินแบบ การชำระเงิน ซึ่งการชำระเงินแบบนี้ เป็นการตกลงระหว่างผู้ซื้อกับผู้ขาย โดยผู้ซื้อจะ โอนเงินหรือส่งดราฟ (Draft) ไปให้ผู้ขายพร้อมกับการส่งซื้อสินค้า เมื่อผู้ขายได้รับชำระค่าสินค้าแล้ว จะส่งสินค้ามาให้ผู้ซื้อ วิธีนี้มักจะใช้เฉพาะสินค้าที่มีราคาไม่สูงมากนัก เช่น ส่งซื้อสินค้าตัวอย่าง หนังสือคำรับคำรา หรือในกรณีในขณะที่สินค้าหายาก และสินค้านั้นเป็นที่ต้องการทั่วไป หรือเครดิตของผู้ซื้อยังไม่เป็นที่เชื่อถือ วิธีการนี้ผู้ซื้อมีความเสี่ยงและเป็นฝ่ายเสียเปรียบเพราะต้องจ่ายเงินไป ก่อนที่จะได้รับสินค้าและไม่แน่ว่าจะได้รับสินค้าตรงตามที่สั่งซื้อไปหรือไม่ ยอดการโอนแต่ละครั้งไม่เกิน 10000 ดอลลาร์สหรัฐซึ่งไม่มากนัก บริษัทจึงเลือกการชำระเงินแบบนี้ คือ การชำระเงินล่วงหน้า (Advance Payment) ทุกอย่างขึ้นอยู่กับ การเจรจาต่อเรื่อง เรื่องการชำระเงิน เช่น ชำระ 50 % หลังจาก ยอมรับ ใบ Proforma Invoice, 100 % หลังจาก ยอมรับใบสั่งซื้อ การทำธุรกิจกับจีน โดยส่วนใหญ่ จีนจะยอมรับการชำระเงินแบบการชำระเงินล่วงหน้า (Advance Payment) กรณีมูลค่าสินค้าไม่เยอะ มาก

ข้อดีของการชำระเงิน ด้วยวิธี การชำระเงินล่วงหน้า (Advance Payment) คือ

- 1) ค่าใช้จ่ายในการโอนต่ำ มีเพียงค่าธรรมเนียมการโอน และ อัตราแลกเปลี่ยน ณ เวลา นั้น

- 2) ผู้รับโอนสามารถรับเงินได้ตั้งแต่ 1-2 วันหลังจากโอนเงิน
- 3) สามารถนำยอดชำระไปคำนวณต้นทุนสินค้าได้เลย

ข้อเสีย

- 1) ผู้ซื้อมีความเสี่ยงในการชำระเงินล่วงหน้า
- 2) บริษัทต้องเสียโอกาสทางการเงินนับตั้งแต่วันชำระ จนถึงวันส่งมอบสินค้า เพราะ

โดยปกติ ผู้ขายจะส่งมอบสินค้าประมาณ 1 เดือน

การเตรียมเอกสารเพื่อการชำระเงิน

- 1) Proforma Invoice
- 2) สำเนาหนังสือรับรองบริษัท
- 3) สำเนาบัตรกรรมการ และผู้มอบอำนาจ
- 4) แบบฟอร์มการชำระเงินของธนาคาร


การชำระเงิน

1) ชำระผ่านสาขาธนาคารต่างๆ โดยการยื่นเอกสารทั้งหมดแก่ธนาคาร ข้อดีของการชำระผ่านสาขาธนาคาร ธนาคารสามารถช่วยตรวจสอบเอกสาร และ รายละเอียดต่างๆ ให้ได้ ค่าธรรมเนียม เริ่มต้นที่ 500 บาทต่อการโอนหนึ่งครั้ง สามารถชำระได้ตั้งแต่เวลา 9.30 – 15.30 น ของทุกวัน การชำระเงินจะสมบูรณ์เมื่อทางธนาคารออกหนังสือยืนยันการชำระเงินสู่ธนาคารผู้รับ ให้การโอนเงินที่สาขายังไม่ถือว่าสมบูรณ์เพราะสาขาจะส่งมอบใบโอนให้ฝ่ายธุรกิจต่างประเทศ ของธนาคาร นั้นๆ ทำงานโอนเงินสู่ผู้รับที่ต่างประเทศให้ ดังนั้นสาขาธนาคารมีหน้าที่ รับเงิน และ รับแบบฟอร์มการโอนและส่งต่อให้ฝ่ายธุรกิจต่างประเทศ ผู้โอนจะได้รับใบเสร็จรับเงินซึ่งเอกสาร นี้ยังไม่ได้ยืนยันว่าธนาคารผู้รับโอนได้เงินแล้วจะต้องรออีกหนึ่งวัน เพื่อรับเอกสารยืนยันการโอน

2) ชำระเงินผ่านระบบออนไลน์ของธนาคาร ข้อดี คือ ค่าธรรมเนียมถูกและ ไม่ต้อง เสียเวลา สามารถส่งเอกสารทาง แฟกซ์ เพื่อยืนยันการโอน ค่าธรรมเนียม เริ่มต้นที่ 350 บาท ต่อการ โอนหนึ่งครั้ง การโอนเงินผ่านระบบอินเทอร์เน็ต จะมีสองขั้นตอนที่ผู้ซื้อทำธุรกรรมแล้วทาง ธนาคารตัดบัญชีตามยอด หลังจากนั้นฝ่ายธุรกิจต่างประเทศจะทำการส่งเอกสารการ โอนผ่าน อินเทอร์เน็ต ซึ่งสามารถใช้เป็นเอกสารอ้างอิง

เงื่อนไขการชำระเงินจะแตกต่างกันไปตามโรงงาน บางครั้งหากเจรจากัน ผู้ซื้ออาจจะ ได้รับเครดิตการชำระเงินภายหลัง


Global Outward Application

ธนาคารกสิกรไทย
KASIKORN BANK ๒๖๒๒๒๒๒๒ 

Office Date 24/03/2012

Type of Transaction Outward Remittance Demand Draft











Please fill in by capital letter

Sender / Applicant	Name of Sender / Applicant (individual / juristic) <input type="text"/>		
	National ID No. / Passport No. / Registration No. <input type="text"/>		
	Address of Sender / Applicant <input type="text"/>		
	<input type="text"/>	Telephone / Mobile Phone: <input type="text"/>	e-mail Address: <input type="text"/>
Receiver / Beneficiary	Name of Receiver / Beneficiary <input type="text"/>		
	Address of Receiver <input type="text"/>		
	<input type="text"/>	Telephone / Mobile Phone: <input type="text"/>	e-mail Address: <input type="text"/>
	Account No. of Receiver / Beneficiary / IBAN <input type="text"/>		
	Name of Bank <input type="text"/>		
	Branch and Address of Bank <input type="text"/>		
	<input type="text"/>	Bank Code <input type="text"/> <small>(SWIFT Code / FEDWIRE / SORT Code / Others)</small>	
Amount to be Transferred and Payment	Currency	Amount to be Transferred	Value Date
	<input type="text"/>	<input type="text"/>	24/03/2012
	Amount in Words <input type="text"/>		
	All foreign bank charges incurred are for the responsibility of the <input checked="" type="checkbox"/> Charge Our Sender / Applicant <input type="checkbox"/> Charge Beneficiary Receiver / Beneficiary		
	Method of Payment <input type="checkbox"/> Cash <input checked="" type="checkbox"/> Debit A/C, Branch <input type="text"/> A/C No. <input type="text"/>		
Purpose	Purpose / Information on Remittance <input type="text"/>		
	In case of bill payments for tuition fees, insurance premiums, utilities, etc. Please identify name / reference number <input type="text"/>		
	Type of Exchange	Currency	Amount
	<input type="checkbox"/> Exchange Rate	<input type="text"/>	<input type="text"/>
	<input type="checkbox"/> Forward Contract	<input type="text"/>	<input type="text"/>
	<p>For payment by debit from the above mentioned account, I/we hereby authorize and give consent to debit account mentioned above for the amount transferred and fees due.</p> <p>I/We certify that all the above information that I/we have given is correct and true and can be regarded as my/our agreement with the bank. I/We have read and agreed to be bound by the terms and conditions printed on the overleaf of this application.</p>		
	 Signature of Authorized and Seal (if any) <input type="text"/>		
	For Bank Name <input type="text"/>	Tel. <input type="text"/>	Code <input type="text"/> Customer Code <input type="text"/>
See the Condition on the Reverse Side			

ภาพที่ 7.1 ตัวอย่างแบบฟอร์มการชำระเงิน

อัตราแลกเปลี่ยนประจำวัน

วันที่ 20/04/2555 เวลา 16:55:23 น. รอบที่ 5 |

FOREIGN CURRENCIES			DENOM.	NOTES		BUY		SELL
COUNTRY	CURRENCY	BUY		SELL	SIGHT	T/T		
 U.S.A.	USD	1	29.67000	31.06000	30.62000	30.72000	31.02000	
 U.S.A.	USD	5-20	30.12000	31.08000	UNQ.	UNQ.	UNQ.	
 U.S.A.	USD	50-100	30.53000	31.12000	UNQ.	UNQ.	UNQ.	
 EURO	EUR		40.11000	41.16000	40.18500	40.31500	40.96000	
 UNITED KINGDOM	GBP		48.96000	50.36000	49.21500	49.37500	50.11000	
 JAPAN	JPY	100	37.11000	38.54000	37.28625	37.40750	38.21625	
 MALAYSIA	MYR		9.18000	10.39000	UNQ.	UNQ.	UNQ.	
 SINGAPORE	SGD		24.31000	25.04000	24.35500	24.43500	24.95500	
 HONGKONG	HKD		3.86000	4.03000	3.93500	3.94750	4.00750	
 BRUNEI	BND		23.77000	24.96000	UNQ.	UNQ.	UNQ.	

The above rates are subject to change without prior notice, Unit : Baht

Amount greater than USD 20,000.- or equivalent , please contact treasury department,

Telephone :(662) 296-4361-70

ราคาซื้อขายเงินตราต่างประเทศ จากธนาคารแห่งประเทศไทย

อัตราแลกเปลี่ยนเงินตราระหว่าง 2 สกุล (Cross-F/X) และข้อมูลอื่นๆสามารถดูได้ที่ รอยเตอร์

หรือ สอบถามรายละเอียดเพิ่มเติมกรุณาติดต่อ ฝ่ายบริหารการเงิน โทร 0-2296-4361-70

ภาพที่ 7.2 ตัวอย่างอัตราแลกเปลี่ยนเงินตรา

คำอธิบาย

การชำระเงินเพื่อชำระสินค้าไปสาธารณรัฐประชาชนจีน จะใช้เวลาประมาณ 3 วันเป็นอย่างช้าหลังจากทำการชำระเงินด้วยช่องทางต่างๆ แล้ว หลังเวลา 15.30 น ธนาคารสาขา จะทำการส่งเรื่องไปยัง ศูนย์ธุรกิจของธนาคารนั้น เพื่อธนาคารจะทำการโอนเงินไปยังธนาคารในสาธารณรัฐประชาชนจีน ตามที่ระบุในใบคำขอโอน ซึ่งเส้นทางของเงินอาจจะไม่เหมือนกันขึ้นอยู่กับธนาคารนั้น โดยอัตราแลกเปลี่ยนที่ใช้คือ อัตราที่อยู่ในช่อง Sell การโอนเงินสำเร็จหรือไม่ธนาคารจะส่งใบเสร็จรับเงิน ซึ่งจะแสดงรายละเอียดเส้นทางการส่งเงินเพื่อไปถึงผู้รับ

เราสามารถที่จะใช้เอกสารดังกล่าวเพื่อเป็นเอกสารอ้างอิงในการชำระเงิน เพื่อที่จะให้ผู้ขายทำการตรวจสอบการบัญชีและส่งของให้เรา

รายละเอียดใบเสร็จรับเงิน(Receipt/Debite Note) จะประกอบไปด้วย

Fund transfer คือ จำนวนเงินที่โอน

Rate & F.E. No คือ อัตราแลกเปลี่ยน

Comm. Money Transfer คือ ค่าธรรมเนียมการโอน

ข้อมูลการโอน

การโอนแบบ SWIFT

ISO 9362 เป็นมาตรฐานขององค์การระหว่างประเทศว่าด้วยการมาตรฐาน (ISO) ว่าด้วยรหัสที่ใช้สำหรับระบุธนาคารและสาขาของธนาคารทั่วโลก (Bank Identifier Code) เพื่อใช้ในการโอนเงินระหว่างธนาคาร โดยเฉพาะระหว่างประเทศ เพื่อความสะดวกรวดเร็ว รหัสของมาตรฐานนี้มักเรียกกันว่า BIC code หรือ SWIFT code เนื่องจากองค์กร Society for Worldwide Interbank Financial Telecommunication (SWIFT) จะเป็นผู้รับผิดชอบในการลงทะเบียนรหัส ปัจจุบันมีสถาบันการเงินมากกว่า 8100 แห่งใน 208 ประเทศและดินแดนที่ลงทะเบียนกับ SWIFT โดยที่

รหัสธนาคารตามมาตรฐานประกอบด้วยอักขระ 8 ถึง 11 ตัว มีความหมายดังนี้

4 ตัวแรก เป็นรหัสสำหรับชื่อธนาคาร

2 ตัวถัดไป เป็นรหัสประเทศตาม ISO 3166-1 alpha-2

2 ตัวถัดไป เป็นรหัสบอกตำแหน่ง

3 ตัวสุดท้าย เป็นรหัสบอกสาขาและสาขาย่อย ซึ่ง "XXX" หมายถึงสำนักงานใหญ่

SWIFT TO :BANK คือการโอนเงินเพื่อไปซื้อ สกุลเงินต่างประเทศของธนาคารไทยที่มีสัญญาซื้อขายกันอยู่ PAY TO : BANK คือ การโอนเงินสกุลที่สั่งซื้อแล้วให้กับธนาคารผู้ขาย



ธนาคารกรุงศรีอยุธยา
BANK OF AYUDHYA

1222 Rama III Road, Bang Phongphong
Yam Nawa, Bangkok 10120, Thailand.
P.O. Box No. 181 SHIRT : AYUDHYA
Tel. 02 296 2893-4 Fax. 02 296 2891
Tax ID No. 0107936061073
<http://www.banqsri.com>

RECEIPT/DEBIT NOTE

RECEIPT NO. 00729064514256/153000

13 JUNE 2012

TO : AKOM PHUSIRITH

WE HAVE PASSED ENTRY(IES), DETAIL AS FOLLOWS :

OUR REF. 00729-06-451425-6 AMOUNT USD 314.00

PARTICULARS	CURRENCY & AMOUNT	RATE & F.E. NO.
FUND TRANSFER	USD 314.00	31.7299700
	THB 9,963.21 DR	
COMM. MONEY TRANSFER	THB 350.00 DR	
TOTAL AMOUNT	THB 10,313.21 DR	

TEN THOUSAND THREE HUNDRED THIRTEEN AND 21/100

INFORMATION :

SWIFT TO : JPMORGAN CHASE BANK N.A.,
4 NEW YORK PLAZA FLOOR 15
NEW YORK, NY 10004

PAY TO : WOORI BANK.
SANBONGYEOK BR

IN FAVOUR OF : BIO FOCUS CO LTD
KOREA

ACCOUNT NO. : 78427758141002
FOR BANK OF AYUDHYA PUBLIC COMPANY LIMITED.

AUTHORIZED SIGNATURE(S)

REMARKS :

- IT IS UNDERSTOOD THAT THE MESSAGE REFERRED TO ABOVE HAS BEEN SENT ENTIRELY AT YOUR RISK AND THAT THIS BANK IS NOT TO BE CONSIDERED RESPONSIBLE FOR ANY MISTAKE OR OMISSION WHICH MAY OCCUR IN THE TRANSMISSION OF THE MESSAGE OR FROM ITS MISINTERPRETATION WHEN RECEIVED.
- IF PAYMENT IS MADE BY CHEQUE, THIS RECEIPT WILL BE VALID WHEN THE CHEQUE IS DULY CLEARED. (HONORED BY BANK)

ภาพที่ 7.3 ตัวอย่างใบเสร็จรับเงิน

บทที่ 8

การเลือกใช้บริการบริษัทขนส่งสินค้าระหว่างประเทศและบริการบริษัท ชิปปิ้ง

บริษัทขนส่งระหว่างประเทศ เป็นตัวแทนของบริษัทที่นำเข้า ส่งออก ที่ทำหน้าที่ให้บริการขนส่งสินค้า ทั้งทางบก ทางเรือ และ ทางอากาศ การเลือกใช้ตัวแทนเป็นสิ่งที่ต้องพิจารณา บริษัทขนส่งระหว่างประเทศ เมื่อพิจารณาตามขนาดอาจจะแบ่งออกเป็น 2 ประเภทคือ

1. บริษัทขนส่งสินค้าระหว่างประเทศ สินค้าเป็นเอกสาร และ พัสดุย่อย เช่น FEDEX, TNT, UPS, DHL , ไปรษณีย์ เป็นต้น

2. บริษัทขนส่งสินค้าระหว่างประเทศ (Freight forwarder) เช่น SPEED MARK TRANSPORTATION, BANGKOK FREIGHT FORWARDERS CO., LTD.

ข้อมูลของบริษัทขนส่งระหว่างประเทศสามารถที่จะตรวจสอบข้อมูลจาก สมาคมผู้รับจัดการขนส่งสินค้าระหว่างประเทศ (Thai International Freight Forwarders Association) จากเว็บไซต์ http://www.tiffathai.org/index_home.php ซึ่งสามารถที่จะตรวจสอบข้อมูลบริษัทได้

1. การพิจารณาเลือกใช้บริษัทขนส่งระหว่างประเทศ

ค่าขนส่ง เป็น องค์ประกอบหนึ่งของต้นทุนสินค้า ดังนั้นประเด็นสำคัญ ในการพิจารณาเลือกใช้บริการบริษัทขนส่ง ควรที่จะพิจารณา ดังนี้

1.1 ความเชื่อมั่นของบริษัท อาจจะตรวจสอบข้อมูลจาก สมาคมผู้รับจัดการขนส่งสินค้าระหว่างประเทศ

1.2 เครือข่ายการขนส่ง และเส้นทางขนส่งที่บริษัทให้บริการอยู่ เนื่องจากเส้นทาง การขนส่งบางเส้นทาง บริษัทอาจจะไม่มีการขนส่งเป็นประจำทำให้การบริการไม่มีความถี่ อาจจะมีปัญหาที่ระยะเวลาการรอคอยเพื่อการขนส่ง และจะทำให้ค่าขนส่งแพงด้วย เนื่องจากบางครั้งต้องขนส่งเดี่ยวๆ ซึ่งต่างกับการขนส่งรวมกับผู้นำเข้าเจ้าอื่น จะทำให้เกิดการเฉลี่ยค่าขนส่งร่วมกันทำให้ค่าขนส่งถูกลง

1.3 อัตราค่าบริการ ควรพิจารณาให้ครบทุกตัวเช่น ค่าธรรมเนียมน้ำมัน ค่าเสี่ยงภัย และค่าอื่นๆ รวมถึงค่าใช้จ่ายๆ อื่นๆ ที่แอบแฝงอยู่ ซึ่งแตกต่างกัน แล้วแต่บริษัท สายการบิน หรือ สายการบินเรือ

1.4 เที่ยวบิน รถยนต์ หรือ สายเรือ ที่ใช้ในการขนส่ง เที่ยวบินบางสายการบิน อาจจะมี ทุกวัน วันละหลายเที่ยว แต่ บางสายการบิน มีเที่ยวบินน้อย จึงเป็นสิ่งที่ต้องพิจารณา


SPEEDMARK
 TRANSPORTATION (THAILAND) CO., LTD.

QUOTATION

Date : 14 JUNE, 2012
 To : NBT NEWGEN (THAILAND) CO.,LTD
 Attn : KHUN AKOM
 Cc :
 Subject : INBOUND AIRFREIGHT RATE FROM BEIJING TO BANGKOK (EXWORLD)

Ref: FAQ-1102/12
 Tel: 086-468-0378
 Fax: 66-2-9117917
 E-mail: nbtthailand@windeersales.com

WE ARE PLEASED TO OFFER OUR COMPETITIVE RATE AS FOLLOWS:

1. AIRFREIGHT RATE (CURRENCY: USD)

FROM ... TO BKK	CARRIER	±500KGS	ESC	SC
BJS	CA	1.85 (ALL-IN)	-	-

REMARK: VALID DATE TILL 30 JUNE 2012

2. EX WORKS CHARGE AT ORIGIN PORT (BEIJING) (CURRENCY: USD)

- CUSTOMS CLEARANCE 50/ SHPT
- DOCUMENT FEE 20/ SHPT
- TERMINAL CHARGE 0.15/ KG (MIN15)
- PICK UP CHARGE 80/ TRUCK/ TRIP

BELOW IS OUR AGENTS NAME & ADDRESS AT ORIGIN
 REX INTERNATIONAL FORWARDING CO., LTD
 2F, LANFAN MANSION, A AREA, TIANHUO KONGGANG INDUSTRIAL ZONE,
 WEST SIDE OF THE CAPITAL AIRPORT 101312, BEIJING, CHINA
 TEL +86-10-8048 9892 EXT 949
 DIRECT TEL +86-10-8048 9431
 FAX +86-10-8048 9430
 CONTACT: JOYCE LI
 EMAIL: ex-bjs@rex-speedmark.com

AT THE SAME TIME, PLEASE NOTE THAT THERE WILL BE SOME ADDITION CHARGE AS FOLLOWS:-

1) DELIVER ORDER FEE (D/O FEE)	THB 321.00 PER HAWB
2) CHARGE COLLECT FEE (CC FEE)	5% OF TOTAL FREIGHT AND OTHER CHARGES SHOWN IN HAWB (MIN THB 400.00) + VAT 7%
3) CURRENCY ADJUSTMENT FACTOR (CAF)	FLAT 5% OF ANY AMOUNT COLLECTINGS

WE WILL INCLUDE "CAF" IN THE EXCHANGE RATE

REMARK:

- THE ABOVE RATE WILL BE EFFECTIVE IMMEDIATELY AND SUBJECT TO CHANGE WITH/WHOUT PRIOR NOTICE
- THE ABOVE RATES ARE NOT INCLUDED CUSTOMS OVERTIME, CUSTOMS SUNDRY EXPENSE AND ETC. (IF ANY)
- THE ABOVE RATES ARE SUBJECT TO VAT 7%

PLS BE NOTIFIED AND SHOULD THERE BE ANY QUERY, PLS FEEL FREE TO CONTACT US.
 BEST REGARDS,

SASTWIMON SRIJIT
 SALES REPRESENTATIVE
 TEL 0-2642-2888 Ext 407
 FAX 0-2642-2889
 E-mail: sstwimon@speedmark.co.th

CONFIRMED RECEIPT BY:
 NBT NEWGEN (THAILAND) CO.,LTD
 354/100 SOI KEMANERAMITEPRACHARAT SAI 1 RD BANGSAE
 BANGSAE BANGKOK, THAILAND 10800

THAI PA-020202 Rev 02

THAI PA-020202 Rev 02

ภาพที่ 8.1 ตัวอย่างใบเสนอราคา ค่าบริการขนส่งทางอากาศ


คำอธิบาย

จากใบเสนอราคา เงื่อนไขการซื้อขายสินค้า คือ Ex-Work ทางอากาศ นั้นหมายความว่า ผู้ซื้อรับมอบสินค้าหน้าโรงงาน และผู้ซื้อรับผิดชอบค่าใช้จ่ายทั้งหมด คือ

- 1) ค่าบริการพิธีการศุลกากรขาออก
- 2) ค่าธรรมเนียมเอกสาร
- 3) ค่าขนส่งระหว่างโรงงานกับสนามบิน
- 4) ค่าขนส่งภายในสนามบิน

สนามบินที่ใช้ในการขนส่งคือ สนามบินนานาชาติปักกิ่ง โดยใช้สายการบิน Air China (CA) ด้วยอัตราค่าขนส่ง 1.85 USD ต่อ กิโลกรัม ไม่มีค่าธรรมเนียมน้ำมันและค่าเสี่ยงภัย ทั้งหมดนี้คือ ค่าใช้จ่ายที่ผู้ซื้อต้องชำระสินค้าขาเข้าฝั่งผู้ผลิต สำหรับค่าใช้จ่ายที่ผู้ซื้อ ต้องชำระเมื่อสินค้าเข้าสู่ประเทศไทย คือ

- 1) ใบสั่งปล่อยสินค้าเข้าทางอากาศยาน (Delivery Order (DO))
- 2) ค่าธรรมเนียมเก็บเงิน(Charge Collect)
- 3) ตัวปรับอัตราแลกเปลี่ยนเงินตรา(Currency Adjustment Factor)





SPEEDMARK
TRANSPORTATION (THAILAND) CO., LTD

QUOTATION

Date : 14 JUNE, 2012 Ref: FAQ-1103/12
 To : NBT NEWGEN (THAILAND) CO.,LTD Tel: 66-864689378
 Attn : KHUN AKOM Fax: 66-2-9117917
 Cr : E-mail: nbt@thailand@wondotwaweb.com

Subject : INBOUND SEAFREIGHT RATE FROM XINGGANG PORT TO BANGKOK

WE ARE PLEASED TO OFFER OUR COMPETITIVE RATE AS FOLLOWS :

1. SEAFREIGHT RATE (CURRENCY : USD)

FROM... TO BKK	CARRIER	LCL	ETD	TT
XINGANG	CO-LOADER	8' WM	FRI/TUE	11/ DAYS

2. EX-WORK CHARGES AT ORIGIN (CURRENCY : USD)

FROM CHINA	LCL
- EBS -	10' WM
- CIC -	5' WM
- ECRS -	10' WM
- PORT OF CHARGE -	10' WM
- PRE MANIFEST -	5' SHPT
- CUSTOM CLEARANCE FEE -	25' SHPT
- DOCUMENTATION FEE -	25' SHPT
- TRUCKING FEE -	120' SHPT
- OTHER CHARGE -	AT COST

3. LOCAL HANDLING CHARGE (CURRENCY : THB)

FROM CHINA... TO BKK	LCL
- CFS -	450' WM
- THC -	400' WM
- STATUS -	180' WM
- D/O FEE -	1200' SET
- HANDLING CHARGE -	500' SET
- FACILITY - (IF ANY)	60' W/M
- WHARFAGE - (IF ANY)	70' W/M

BELOW IS OUR AGENT NAME & ADDRESS AT ORIGIN
 Rex International Forwarding Co., Ltd (Tianjin Branch)
 Room 1210, Tianjin Harbor Centre, No.240 Zhangzhong Road,
 Heping District, Tianjin China
 Tel: 022-23161066 Ext.16
 Fax: 022-23161068
 Email: rfang.tsn@rex-speedmark.com
 Contact : Reilla Fang

REMARKS: - THIS CHARGES WILL BE EFFECTIVE IMMEDIATELY UNTIL FURTHER NOTICE.
 - THIS RATES ARE EXCLUDED CUSTOMS FEE THB 200/ENTRY, CUSTOMS OVERTIME & KNOCK DOOR.
 - THIS CHARGES ARE SUBJECT TO VAT 7%.

SHOULD YOU HAVE ANY QUERY REGARDING THE ABOVE QUOTATION, PLEASE DO NOT HESITATE TO CONTACT US.

BEST REGARDS,

SASIWIMON SRUIT
 SALES REPRESENTATIVE
 TEL: 0-2642-2886 Ext.407 FAX: 0-2642-2889
 E-mail: sasiwimon@speedmark.co.th
 FIG 64-1003780 FAX 60

CONFIRMED RECEIPT BY.....
 : NBT NEWGEN (THAILAND) CO.,LTD

FIG-FA-000-QUOTATION-03

ภาพที่ 8.2 ตัวอย่างใบเสนอราคา ค่าบริการขนส่งทางเรือ

จากใบเสนอราคา เงื่อนไขการซื้อขายสินค้า คือ Ex-Work ทางเรือ นั้นหมายความว่า ผู้ซื้อได้รับมอบสินค้าหน้าโรงงาน และผู้ซื้อรับผิดชอบค่าใช้จ่ายทั้งหมด คือ

- 1) ค่าบริการพิธีการศุลกากรขาออก
- 2) ค่าธรรมเนียมเอกสาร
- 3) ค่าขนส่งระหว่างโรงงานกับท่าเรือ
- 4) อื่นๆ

ท่าเรือที่ใช้ในการขนส่งคือ ท่าเรือเสินเจิ้น โดยใช้สายเรือชื่อ Xingang ด้วยอัตราค่าขนส่ง 85 USD ต่อลูกบาศก์เมตร เรือออกทุกวันศุกร์และวันอังคาร ไม่มีค่าธรรมเนียมน้ำมันและค่า

เสี่ยงภัย ใช้เวลาในการเดือนเรือแปดวัน ค่าใช้จ่ายที่ผู้ซื้อต้องชำระสินค้าขาเข้าฝั่งผู้ผลิต สำหรับ ค่าใช้จ่ายที่ผู้ซื้อ ต้องชำระเมื่อสินค้าเข้าสู่ประเทศไทย จะเห็นได้ว่า ค่าใช้จ่ายเมื่อนำเข้าสินค้าเข้าทางเรือจะมีรายละเอียดเยอะกว่า การขนส่งทางอากาศ เนื่องจากต้องมีการขนถ่ายสินค้าจากท่าเรือเข้าสู่ด่านตรวจปล่อยสินค้า

2.การเลือกใช้บริการบริษัท ชิปปิ้ง เพื่อการดำเนินพิธีการศุลกากรขาเข้า

เมื่อสินค้าเข้าสู่ราชอาณาจักรจำเป็นต้องมีการชำระภาษีอากรขาเข้าและค่าธรรมเนียมต่าง สำหรับบริษัทขนาดเล็กที่ไม่มีแผนกนี้ สามารถที่จะใช้บริการของบริษัทภายนอกได้ นั่นที่ บริษัท ชิปปิ้ง เพื่อจะได้อำนวยความสะดวกในการเดินพิธีการอย่างถูกต้อง

การพิจารณาใช้บริการบริษัท ชิปปิ้ง ควรพิจารณาดังนี้

- 1) ประสบการณ์การดำเนินพิธีการด้านเครื่องมือแพทย์
- 2) ค่าบริการ
- 3) ระยะเวลาการทำงาน
- 4) เครดิตและเงินสำรองจ่าย

ใบเสนอราคา		เลขที่ NO. QT08179
<u>QUOTATION</u>		วันที่ DATE: 29/09/2008
ชื่อ	ค่าบริการพิธีการศุลกากรและค่าขนส่ง	
ชื่อ	NIFT NEWGEN (THAILAND) CO.,LTD. CC.S.บ้าน ไท.66-864680378 แฟกซ์ 662-9117917	
<u>สินค้าทั่วไป / GENERAL GOODS</u>		
<u>CUSTOMS CLEARANCE EXPORT AIR SHIPMENT</u>		
CUSTOMS CLEARANCE EXPORT AIR SHIPMENT	1,500.00	THB.
กรณีชำระค่าภาษีด้วยเงินสดในสำเนาแจ้ง 50,000 บาทเป็นเวลา 3 วัน		
<u>TRANSPORTATION</u>		
ค่าขนส่งรถบรรทุก 4 ล้อ สุราษฎร์ธานี-ประจวบคีรีขันธ์	1,200.00	THB.
REMARK		
ค่าใช้จ่ายไม่รวมพิธีการศุลกากรและค่าธรรมเนียมศุลกากรที่กรมศุลกากร เริ่มเมื่อครั้งมีสินค้าในมือรวมค่าขนส่งและค่าภาษีในใบแจ้งการนำเข้า		
กรณีสินค้ามากกว่า 5 รายการ กรุณามีใบคัดัดใบสำละ 50.00 / ใบ		
ใบเสร็จส่งจ่าย จากสายเรือ.หน่วยงานราชการกับตามใบเสร็จที่ติดขึ้นหน้า		
ค่าบริการมีไม่รวมภาษีมูลค่าเพิ่ม 7%		

ภาพที่ 8.3 ตัวอย่างใบเสนอราคาค่าบริการ

เลขที่ 0178	เลขที่ 1V0072034
นาย อาคม สุทธิพร	วันที่ 20/07/55
354/100 ซ.พัฒนานคร อ.ประจักษ์ราชนคร สว.1	DESCRIPTION IMPORT BY AIR
แขวงบางซื่อ เขตบางซื่อ กรุงเทพมหานคร	ENTRY NO. A001-0-5507-05532
10800	INVOICE NO. 6088
	B/L,AWB.NO. REX881120122
	CLIENT

No.	รหัสสินค้า/รายละเอียด	NO VAT	VAT
1	ค่าธรรมเนียมนครกลาง	200.00	
2	โกดังสินค้า	834.60	
3	ขนส่งระยะ 1 คัน	1,200.00	
4	สุวรรณภูมิ-ประจักษ์ราชนคร		1,500.00

ภาพที่ 8.4 ตัวอย่างรายละเอียดค่าใช้จ่าย

คำอธิบาย

ค่าใช้จ่ายที่เกิดขึ้นจากการเลือกใช้บริการบริษัท ชิปปิ้ง เพื่อเป็นตัวแทนในการดำเนินพิธีการทางศุลกากรจะประกอบไปด้วยส่วนต่างๆ หลายรายการ ซึ่งมีค่าใช้จ่ายที่เกิดจากผู้บริการเก็บเอง และ ค่าใช้จ่ายจากการดำเนินการต่างๆที่สนามบิน หรือ ท่าเรือ เช่น ค่าโกดังสินค้า ค่าธรรมเนียมศุลกากร รวมถึงภาษีอากรที่ต้องชำระตามพิกัดของสินค้าที่เข้ามา

3.ขั้นตอนการดำเนินพิธีการศุลกากรของชุดตรวจตั้งครรภ์ผ่านบริษัท ชิปปิ้ง

1) ผู้นำเข้าส่งมอบเอกสารให้บริษัท ชิปปิ้ง คือ Commercial Invoice , AWB หรือ BL และ packing list

2) บริษัท ชิปปิ้งส่งสำเนาใบขนเพื่อตรวจสอบ ความถูกต้อง เช่น ผู้นำเข้า พิกัด ยอดภาษีอากร

3) ผู้นำเข้ายืนยันเอกสาร ความถูกต้อง

4) บริษัท ชิปปิ้ง ดำเนินพิธีการศุลกากร ตามระบบ

5) บริษัท ชิปปิ้งส่งมอบสินค้าแก่ผู้นำเข้า

4.ประเด็นที่ต้องดูแลเป็นพิเศษในการเดินพิธีการศุลกากร

เนื่องจากชุดตรวจตั้งครรภ์เป็นเครื่องมือแพทย์ ดังนั้น สินค้าต้องได้รับการตรวจอยู่สองที่ คือ ศุลกากร และ ด่านอาหารและยา

ศุลกากรจะตรวจ มูลค่าสินค้า พิกัด การนำเข้าถูกต้องหรือไม่ รวมถึงการจัดเก็บอากรขาเข้าและภาษีมูลค่าเพิ่มด้านอาหารและยา จะตรวจสอบเรื่อง สินค้าตรงกับหนังสือรับรองการนำเข้าหรือไม่ ดังนั้นผู้นำเข้าต้องตรวจสอบชื่อ และ ขนาดบรรจุ ให้ตรงตาม หนังสือรับรอง

ประเภทใบอนุญาต ใบขนสินค้าขาเข้า		ใบขนสินค้าขาเข้าพร้อมแบบแสดงรายการภาษีการพาณิชย์และภาษีมูลค่าเพิ่ม		GOLD CARD NO.	
เลขที่ใบอนุญาต		(PAPERLESS) ไม่ใช้สิทธิประโยชน์		เลขที่ใบขน REF/DLCP100012388	
ผู้ขออนุญาต (ชื่อ ที่อยู่ โทรศัพท์)		เลขประจำตัวผู้เสียภาษี		เลขประจำตัวภาษี 0000	
ชื่อและที่อยู่ผู้รับมอบสิทธิการนำเข้า		ประเภทสินค้า		อัตราอากร	
N/A		สารเคมี		2,992.00	
ใบอนุญาตนำเข้าพิเศษ (ถ้ามี) CHN 5403728, CHN5403728		ภาษีศุลกากร			
		ภาษีเงินได้		4,312.00	
เลขที่ใบอนุญาต (H.0352A74801)		เลขที่ใบขน		LNHF1332 : 16/07/2555	
ชื่อและที่อยู่ผู้นำเข้า		วันที่นำเข้า		วันที่ออกใบขน	
WAN HAI 222		VOY : 8224		31/07/2555	
NBT		จำนวนตู้		ประเภทของตู้	
		2		PALLETS (LIFT)S	
ประเทศต้นกำเนิด		หรือ		ประเทศปลายทาง	
CHINA		CN		CHINA	
ค่าสิทธิศุลกากร		หรือ		ค่าขนส่ง	
0119		หรือ		0147	
ค่าเงินบาท		หรือ		ค่าเงินบาท	
ค่าเงินบาท		หรือ		ค่าเงินบาท	
2 PF (TWO PALLET (LIFT)S ONLY)		หรือ		1 USD=31.6384 THB	
อัตรา	ปริมาณ	มูลค่า	อัตรา	ปริมาณ	มูลค่า
38220000	USD	1,389.00	2,868.97	0.00	60,248.31
000 / KGM	57,379.34	5%	2,868.97	0.00	4,217.38
000	1,180.000 KGM		78.00 C62		
EXW=399.87 USD; I=17.89 USD; F=7.01 USD					
44162000	USD	30.00	123.60	0.00	1,358.60
000 / KGM	1,236.00	10%	123.60	0.00	95.17
000	5.500 KGM		2.00 C62		
EXW=6.84 USD; I=0.39 USD; F=0.04 USD					
PALLET(FOR LOADING) 1 pallet					
Job No					
รวม	USD	1,419.00	2,992.57	0.00	0.00
CIF		58,615.34	78.00 C62	0.00	4,312.55
รวมน้ำหนักสุทธิ		1,185.500 KGM	Total GW. = 1,334.000 KGM		7,305.12
Total Inv Qty. = 78 C62					
Total Exp. = EXW=406.51 USD; I=18.28 USD; F=7.03 USD					
คำขอใบขนสินค้าขาเข้า					
STATUS=01 01/08/2555					
เลขที่ใบอนุญาตนำเข้า					
วันที่					
วันที่ออกใบขน					

ภาพที่ 8.5 ตัวอย่างใบขนสินค้าขาเข้า

5. กฎหมายศุลกากรที่ควรทราบ

กฎหมายศุลกากรของไทยเป็นกฎหมายเก่าแก่ที่ใช้มาตั้งแต่ พ.ศ. 2469 ในสมัยสมบูรณาญาสิทธิราช และได้มีการแก้ไขเพิ่มเติมเรื่อยมาโดยลำดับ ในปัจจุบันมีกฎหมายศุลกากรใช้บังคับ

กฎหมายศุลกากรเป็นกฎหมายเก่าแก่ที่ให้อำนาจแก่เจ้าพนักงานไว้เป็นอย่างมาก เช่น เจ้าพนักงานสามารถเข้าตรวจค้นและยึดเอกสารต่างๆ ของผู้นำเข้าและผู้ส่งออกไปทำการตรวจสอบได้

กฎหมายศุลกากรยังเป็นกฎหมายที่มีลักษณะพิเศษ กล่าวคือความผิดตามกฎหมายศุลกากรในบางมาตรา เป็นความผิดที่ไม่ต้องคำนึงว่ามีเจตนาหรือไม่ ซึ่งต่างจากกฎหมายอาญาที่ความผิดขึ้นอยู่กับเจตนา เป็นที่น่าสังเกตว่าผู้นำเข้าและผู้ส่งออกจำนวนมาก รวมทั้งตัวแทนออกของจำนวนไม่น้อยที่ขาดความรู้เกี่ยวกับกฎหมายศุลกากร ทั้งๆ ที่ต้องเกี่ยวข้องกับกฎหมายเหล่านี้อย่างหลีกเลี่ยงไม่ได้

5.1 ความผิดเกี่ยวกับการหลีกเลี่ยงหรือพยายามหลีกเลี่ยงอากร

ความผิดเกี่ยวกับการหลีกเลี่ยงหรือพยายามหลีกเลี่ยงอากร มีอายุความสิบปี แต่ในเหตุที่ได้คำนวณเงินอากรผิด ให้มีอายุความสองปีทั้งนี้นับจากวันที่นำของเข้าหรือส่งออก (มาตรา 10 แห่ง พรบ.ศุลกากร พ.ศ.2469 แก้ไขเพิ่มเติมตามประกาศของคณะปฏิวัติ ฉบับที่ 329 ข้อ 4)

5.2 ความผิดเกี่ยวกับการหลีกเลี่ยงอากรหรือข้อจำกัด

ความผิดเกี่ยวกับการหลีกเลี่ยงอากร หรือของต้องจำกัด หรือของต้องห้าม หรือยังไม่ได้ผ่านศุลกากรโดยถูกต้อง สำหรับความผิดครั้งหนึ่งๆ ให้ปรับเป็นเงินสี่เท่าราคาของซึ่งได้รวมค่าอากรเข้าด้วยแล้ว หรือจำคุกไม่เกินสิบปีหรือทั้งจำทั้งปรับ (มาตรา 27 แห่ง พรบ.ศุลกากร พ.ศ. 2469)

5.5 ความผิดเกี่ยวกับการรับไว้ซึ่งของหลีกเลี่ยงอากร

ความผิดเกี่ยวกับการช่วยซ่อนเร้น ช่วยจำหน่าย รับซื้อ จำนำ หรือรับไว้ซึ่งของหลีกเลี่ยงอากร ข้อห้ามหรือจำกัด ต้องระวางโทษปรับเป็นเงินสี่เท่าของราคาซึ่งได้รวมค่าอากรเข้าด้วยแล้ว หรือจำคุกไม่เกินห้าปีหรือทั้งจำทั้งปรับ (มาตรา 27 ทวิ แห่ง พรบ.ศุลกากร พ.ศ.2469 แก้ไขเพิ่มเติมตาม พรบ ศุลกากร (ฉบับที่ 12) พ.ศ.2497)

5.4 ความผิดเกี่ยวกับการสำแดงอันเป็นเท็จ

ความผิดเกี่ยวกับการสำแดงอันเป็นเท็จก็ดี เป็นความไม่บริสุทธิ์ก็ดีหรือเป็นการชักนำให้หลงผิดในรายการใดๆก็ดี มีโทษปรับไม่เกินห้าหมื่นบาทหรือจำคุกไม่เกินหกเดือน (มาตรา 99 แห่ง พรบ.ศุลกากร พ.ศ.2469)

5.5 ไม่ต้องคำนึงว่ามีเจตนาหรือประมาทเลินเล่อ

การกระทำที่บัญญัติไว้ในมาตรา 27 และมาตรา 99 แห่ง พระราชบัญญัติศุลกากร พ.ศ. 2469 นั้น ให้ถือว่าเป็นความผิดโดยมิพักต้องคำนึงว่าผู้กระทำมีเจตนาหรือกระทำโดยประมาทเลินเล่อหรือหาไม่ (มาตรา 6 แห่ง พรบ.ศุลกากร ฉบับที่ 9 พ.ศ.2482)

5.6 ความผิดเกี่ยวกับขนของที่หลีกเลี่ยงอากร

เรือที่มีระวางบรรทุกไม่เกิน 250 ตัน รถ ยานพาหนะ หีบห่อหรือภาชนะอื่นใด ที่ใช้ในการย้ายถอนซ่อนเร้นหรือขนของที่ยังไม่ได้เสียค่าภาษี หรือของต้องจำกัดหรือต้องห้าม ท่านว่าให้ริบเสียสิ้น และถ้ามีของอื่นที่อยู่ในยานพาหนะหรือหีบห่ออัน ปรากฏว่ามีของที่ยังมิได้เสียค่าภาษี หรือที่ต้องจำกัดหรือต้องห้ามนั้นด้วยไซ้ ท่านว่าให้ริบของนั้นๆ เสียด้วยคู่กัน (มาตรา 32 แห่ง พรบ.ศุลกากร พ.ศ.2469) มาตรการนี้ให้ใช้บังคับกับการเดินอากาศด้วย แต่ห้ามมิให้ริบอากาศยานไม่ว่าประการใดๆ

5.7 ความรับผิดในอันที่จะเสียภาษีอากร

ความรับผิดในอันจะต้องเสียค่าภาษีสำหรับของที่นำเข้าเกิดขึ้นในเวลาที่น่าของ เข้า สำเร็จ ภายใต้บังคับมาตรา 87 และมาตรา 88 การคำนวณค่าภาษีให้ถือตามสภาพของ ราคาของและ พิกัดอัตราศุลกากรที่เป็นอยู่ในเวลาที่ความรับผิดในอันจะต้องเสีย ค่าภาษีเกิดขึ้น (มาตรา 10 ทวิ แห่งพรบ.ศุลกากร พ.ศ.2469 แก้ไขเพิ่มเติมตามประกาศของคณะปฏิวัติ ฉบับที่ 329 ข้อ 5)

5.8 วันนำของเข้า

ถ้ามีความจำเป็นด้วยประการใด ๆ เกี่ยวด้วยการศุลกากรที่จะกำหนดเวลาเป็นแน่นอน ว่า การนำของใดๆเข้ามาจะพึงถือว่าเป็นอันสำเร็จเมื่อไรไซ้ ท่านให้ถือว่าการนำของเข้ามาเป็นอัน สำเร็จแต่ขณะที่เรือซึ่งนำของเช่นนั้น ได้เข้ามาในเขตท่าที่จะถ่ายของจากเรือ หรือท่าที่มีชื่อส่งของ ถึง (มาตรา 41 แห่ง พรบ. ศุลกากร พ.ศ. 2469)

5.9 ของตกค้าง

ของที่นำเข้า (นอกจากที่เป็นสินค้าอันตราย) เมื่ออยู่ในอารักขาของศุลกากรเกิน 2 เดือน โดยไม่มีใบขนสินค้าหรือไม่ได้ชำระค่าอากรหรือวางประกันค่าอากร ให้อธิบดีบอกกล่าวไปยัง ตัวแทนเรือและเมื่อครบ 15 วัน แล้วอธิบดีมีอำนาจสั่งให้ทำลายหรือนำของนั้นออกขายทอดตลาด ได้ (มาตรา 61 (2) แห่ง พรบ. ศุลกากร พ.ศ. 2469)

5.10 ความผิดเกี่ยวกับการขอรับเงินชดเชยและการคืนภาษีที่ไม่ถูกต้อง

ผู้ใดแจ้งความเท็จหรือให้ถ้อยคำหรือตอบคำถามด้วยถ้อยคำอันเป็นเท็จหรือนำ พยานหลักฐานเท็จ มาแสดงกับคณะกรรมการหรือพนักงานเจ้าหน้าที่ เพื่อให้มีการประกาศกำหนด

อัตราชดเชย หรือเพื่อให้มีการจ่ายเงินชดเชยให้แก่ตนเองหรือผู้อื่นตามข้อความถ้อยคำหรือพยานหลักฐานอันเป็นเท็จนั้น ต้องระวางโทษจำคุกไม่เกินห้าปี หรือปรับไม่เกินห้าหมื่นบาท หรือไม่เกินสี่เท่าของเงินชดเชยที่ขอหรือที่จ่ายให้ แล้วแต่จำนวนใดจะสูงกว่า หรือทั้งจำทั้งปรับ (มาตรา 31 แห่ง พรบ. ชดเชยค่าภาษีอากรสินค้าที่ส่งออกที่ผลิตในราชอาณาจักร พ.ศ.2524)

5.11 ความผิดเกี่ยวกับของส่งออกที่ขอคืนภาษีแต่ไม่ตรงตามสำแดง

ของใดที่ขอคืนหรือได้อนุญาตคืนค่าภาษีแล้ว ได้บรรทุกลงเรือนำไปยังท่าเทียบท่าเรือท่าเทียบเรืออื่นเพื่อส่งออกไป และพนักงานเจ้าหน้าที่ได้ตรวจพบว่าของไม่ตรงตามใบขนสินค้าหรือเอกสารอื่น ท่านให้ปรับของนั้นเสียสิ้น กับทั้งหีบห่อและของสิ่งอื่นที่อยู่ในหีบห่อนั้นด้วย และบุคคลที่ขออนุญาตส่งและขอคืนค่าภาษีสำหรับของนั้น มีความผิดต้องระวางโทษปรับไม่เกินห้าหมื่นบาท หรือสามเท่าจำนวนค่าภาษีที่ขอคืน หรือจำคุกไม่เกินหกเดือน (มาตรา 60 แห่ง พรบ. ศุลกากร พ.ศ. 2469)

5.12 ความผิดเกี่ยวกับการไม่เก็บรักษาเอกสาร

ผู้ใดไม่ปฏิบัติตามวรรคหนึ่งหรือวรรคสอง(เก็บรักษาเอกสารไว้เป็นเวลา 5 ปี) หรือฝ่าฝืนหรือไม่ปฏิบัติตามหลักเกณฑ์วิธีการ และเงื่อนไขตามวรรคสอง (เก็บรักษาเอกสารต่ออีก 2 ปีนับจากวันเลิกกิจการ) ต้องระวางโทษจำคุกไม่เกินหกเดือน หรือปรับ ไม่เกินห้าหมื่นบาท หรือทั้งจำทั้งปรับ (มาตรา 115 พรบ.ศุลกากร (ฉบับที่ 17) พ.ศ.2545)

5.15 ความผิดเกี่ยวกับการตรวจสอบหลังการตรวจปล่อย (Post Audit)

มาตรา 115 ทวิ พรบ.ศุลกากร (ฉบับที่ 17) พ.ศ.2545 บัญญัติไว้ว่า "ผู้ใดขัดขวางหรือไม่ปฏิบัติตามคำสั่งของอธิบดีหรือผู้ซึ่งอธิบดีมอบหมาย หรือพนักงานเจ้าหน้าที่ตามความในวรรคหนึ่ง (ให้ปฏิบัติตามคำสั่งของอธิบดี ในการยอมให้เข้าตรวจสอบภายในสถานประกอบการ ยอมให้ข้อเท็จจริงเกี่ยวกับบัญชี เอกสาร หลักฐานหรือข้อมูล ยอมให้อัยการบัญชี เอกสาร หลักฐานหรือข้อมูล) ต้องระวางโทษจำคุกไม่เกินหนึ่งปี หรือปรับไม่เกินหนึ่งแสนบาท หรือทั้งจำทั้งปรับ

มาตรา 115 ตรี บัญญัติไว้ว่า "ในกรณีที่มีเหตุอันควรสงสัยหรือตรวจพบว่ามีกระทำความผิดตามพระราชบัญญัตินี้หรือบทกฎหมายอื่นที่เกี่ยวข้องกับการศุลกากร เพื่อประโยชน์ในการไต่สวนเกี่ยวกับการกระทำความผิดนั้น ให้พนักงานเจ้าหน้าที่มีอำนาจสั่งให้ผู้นำของเข้า ผู้ส่งของออก ตัวแทนของเรือตัวแทนของบุคคลดังกล่าวหรือบุคคลอื่นซึ่งเกี่ยวข้องกับการนำ เข้าหรือการส่งออก ให้ถ้อยคำหรือแจ้งข้อเท็จจริงหรือทำคำชี้แจงเป็นหนังสือหรือสั่งให้บุคคลดังกล่าวส่งบัญชี เอกสาร หลักฐาน หรือข้อมูล ไม่ว่าในสิ่รูปแบบใดๆ หรือสิ่งของอื่นที่เกี่ยวข้องกับการกระทำความผิดมาตรวจสอบ โดยใช้เวลาแก่บุคคลดังกล่าวไม่น้อยกว่าเจ็ดวันนับแต่วันที่รับคำสั่ง

ผู้ใดฝ่าฝืนหรือไม่ปฏิบัติตามวรรคหนึ่ง ต้องระวางโทษจำคุกไม่เกินหนึ่งปี หรือปรับไม่เกินหนึ่งแสนบาท หรือทั้งจำทั้งปรับ





บรรณานุกรม

บรรณานุกรม

- กรมอุตสาหกรรม (2542) *คู่มือระบบราคาเกดต์* พิมพ์ครั้งที่ 1 กรุงเทพมหานคร
- กองควบคุมเครื่องมือแพทย์ (2545) *ประมวลรายชื่อและรหัสเครื่องมือแพทย์* พิมพ์ครั้งที่ 1 กรุงเทพมหานคร ชุมชุมสหกรณ์การเกษตรแห่งประเทศไทย
- กองควบคุมเครื่องมือแพทย์ (2547) *คู่มือการยื่นขอใช้หนังสือรับรองการขายเพื่อนำเข้าเครื่องมือแพทย์* พิมพ์ครั้งที่ 1 กรุงเทพมหานคร ชุมชุมสหกรณ์การเกษตรแห่งประเทศไทย
- ปัทมธร ไชยบุญเรือง (2555) *คู่มือการทำธุรกิจนำเข้าส่งออกแบบมืออาชีพ(ฉบับสมบูรณ์)* พิมพ์ครั้งที่ 1 กรุงเทพมหานคร ปัญญาชน
- ณัฏษ์ กุณิสร์ (2554) *ธุรกิจระหว่างประเทศ* พิมพ์ครั้งที่ 1 กรุงเทพมหานคร จุฬาลงกรณ์มหาวิทยาลัย
- วิชัย มากวัฒนสุข (2545) *คู่มืออุตสาหกรรมฉบับพิเศษ* กรุงเทพมหานคร สามเจริญพานิชย์
- สิงหะ นิกรพันธุ์ (2539) *มารู้จักการบริหารความเสี่ยงจากอัตราแลกเปลี่ยน* พิมพ์ครั้งที่ 2 กรุงเทพมหานคร ไอโอนิก อินเตอร์เทค ริชอสเซส
- สุวรรณ สนั่นเที่ยง (2539) *ความรู้เรื่องการนำเข้าส่งออก* พิมพ์ครั้งที่ 2 กรุงเทพมหานคร
- อดุลย์ เมณฑ์กุล (2545) *กลยุทธ์ทำธุรกิจส่งออกนำเข้าภาคปฏิบัติ* พิมพ์ครั้งที่ 1 กรุงเทพมหานคร อินฟอร์มีเดียบุ๊กส์



ภาคผนวก

มหาวิทยาลัย

สกลนครราชภัฏ

ภาคผนวก ก

คำขอจดทะเบียนสถานประกอบการเครื่องมือแพทย์



ที่ติดต่อขอ
จดทะเบียนสถาน
ประกอบการ
หรือผู้ดำเนินการ

เลขที่รับ.....
วันที่.....
ผู้รับข้อ.....
(ถ้ากรณีสถานที่เช่าเป็นผู้อื่น)

คำขอจดทะเบียนสถานประกอบการนำเข้าเครื่องมือแพทย์

เขียนที่.....
วันที่.....เดือน.....พ.ศ.....

ข้าพเจ้า..... (กรณีเป็นผู้ประกอบการ)

เป็นบุคคลธรรมดา อายุ.....ปี สัญชาติ.....
บัตรประจำตัวประชาชนหรือบัตรอื่น (ระบุ).....เลขที่.....
อยู่บ้านเลขที่.....ต.รอก/ซอย.....
ถนน.....หมู่ที่.....ตำบล/แขวง.....อำเภอ/เขต.....
จังหวัด.....รหัสไปรษณีย์.....โทรศัพท์.....
โทรสาร.....ไปรษณีย์อิเล็กทรอนิกส์.....

เป็นนิติบุคคลประเภท.....จดทะเบียนเมื่อ.....ทะเบียนเลขที่.....
มีสำนักงานตั้งอยู่เลขที่.....ต.รอก/ซอย.....
ถนน.....หมู่ที่.....ตำบล/แขวง.....อำเภอ/เขต.....
จังหวัด.....รหัสไปรษณีย์.....โทรศัพท์.....โทรสาร.....
โดยมี.....เป็นผู้ดำเนินการแทนนิติบุคคล อายุ.....ปี สัญชาติ.....
บัตรประจำตัวประชาชนหรือบัตรอื่น (ระบุ).....เลขที่.....
อยู่บ้านเลขที่.....ต.รอก/ซอย.....
ถนน.....หมู่ที่.....ตำบล/แขวง.....อำเภอ/เขต.....
จังหวัด.....รหัสไปรษณีย์.....โทรศัพท์.....
โทรสาร.....ไปรษณีย์อิเล็กทรอนิกส์.....

1. ขอจดทะเบียนสถานประกอบการนำเข้าเครื่องมือแพทย์ตามมาตรา 15 โดยมี

(1) สถานที่นำเข้าเครื่องมือแพทย์ชื่อ.....
ตั้งอยู่เลขที่.....ต.รอก/ซอย.....
ถนน.....หมู่ที่.....ตำบล/แขวง.....อำเภอ/เขต.....
จังหวัด.....รหัสไปรษณีย์.....โทรศัพท์.....โทรสาร.....

- 2 -

(2) สถานที่เก็บรักษาเครื่องมือแพทย์ จำนวน.....แห่ง

 สถานที่เดียวกับสถานที่นำเข้าข้างต้น ตั้งอยู่ที่.....ต.รอก/ซอย.....

ถนน.....หมู่ที่.....ตำบล/แขวง.....อำเภอ/เขต.....

จังหวัด.....รหัสไปรษณีย์.....โทรศัพท์.....โทรสาร.....

(ถ้ามีสถานที่เก็บรักษาเครื่องมือแพทย์เพิ่มเติมจากนี้ ให้ระบุท้ายคำขอ)

(3) ขอบข่ายเครื่องมือแพทย์ที่นำเข้ามา ดังนี้ (ให้ระบุในเอกสารแนบท้ายคำขอจดทะเบียนสถานประกอบการนำเข้าเครื่องมือแพทย์)

(4) ผู้ควบคุมการนำเข้า

 ไม่มี [ไม่เป็นเครื่องมือแพทย์ตามมาตรา 6(7)] มี [กรณีเป็นเครื่องมือแพทย์ตามมาตรา 6(7) จำนวน.....คน โดยให้ระบุชื่อ-สกุล
คุณวุฒิ และเลขที่ใบอนุญาตการประกอบวิชาชีพหรือการประกอบโรคศิลปะ (ถ้ามี) ของผู้ควบคุมการนำเข้า2. ขอรับรองว่าข้าพเจ้าและผู้ดำเนินการมีคุณสมบัติตามมาตรา 16 แห่งพระราชบัญญัติเครื่องมือแพทย์
พ.ศ. 2551

3. ได้แนบเอกสารหลักฐานต่าง ๆ มาด้วย คือ

(1) ในกรณีผู้จดทะเบียนสถานประกอบการเป็นบุคคลธรรมดา

(ก) สำเนาบัตรประจำตัวประชาชนหรือบัตรอื่นซึ่งให้แทนบัตรประจำตัวประชาชนได้

(ข) สำเนาทะเบียนบ้าน

(ค) รูปถ่ายครึ่งตัว หน้าตรง ไม่สวมหมวก ขนาด 3x4 เซนติเมตร ซึ่งถ่ายมาแล้วไม่เกินหกเดือน
จำนวน 3 รูป(ง) ใบรับรองของผู้ประกอบวิชาชีพเวชกรรม ซึ่งรับรองว่าผู้จดทะเบียนสถาน
ประกอบการ ไม่เป็นโรคที่รัฐมนตรีประกาศกำหนดตามมาตรา 16 (7) แห่งพระราชบัญญัติ
เครื่องมือแพทย์ พ.ศ. 2551

(จ) สำเนาใบทะเบียนการค้าหรือใบทะเบียนพาณิชย์

(2) ในกรณีผู้จดทะเบียนสถานประกอบการเป็นนิติบุคคล

(ก) สำเนาใบสำคัญแสดงการจดทะเบียนของนิติบุคคล

(ข) สำเนาหนังสือรับรองจากทะเบียนของนิติบุคคลนั้นๆ แสดงวัตถุประสงค์และผู้มีอำนาจ
ลงชื่อแทนนิติบุคคล ซึ่งออกมาแล้วไม่เกินหกเดือน

- 3 -

- (ก) เอกสารแสดงว่าเป็นผู้จัดการหรือผู้แทน ซึ่งเป็นผู้ดำเนินการของนิติบุคคล
- (ง) สำเนาบัตรประจำตัวประชาชนหรือบัตรอื่นซึ่งใช้แทนบัตรประจำตัวประชาชนได้ของผู้ดำเนินการ
- (จ) สำเนาทะเบียนบ้านของผู้ดำเนินการ
- (ฉ) รูปถ่ายครึ่งตัว หน้าตรง ไม่สวมหมวก ขนาด 3x4 เซนติเมตร ซึ่งถ่ายมาแล้วไม่เกินหกเดือน จำนวน 3 รูป
- (ช) ใบรับรองของผู้ประกอบวิชาชีพเวชกรรมซึ่งรับรองว่าผู้ดำเนินการ ไม่เป็นโรคที่รัฐมนตรีประกาศกำหนดตามมาตรา 16 (7) แห่งพระราชบัญญัติเครื่องมือแพทย์ พ.ศ. 2551
- (3) แผนที่แสดงที่ตั้งของสถานที่นำเข้าเครื่องมือแพทย์ สถานที่เก็บรักษาเครื่องมือแพทย์ และสิ่งปลูกสร้างที่อยู่ในบริเวณใกล้เคียงจำนวน 2 ชุด
- (4) แผนที่ภายในบริเวณสถานที่นำเข้าและสถานที่เก็บรักษาเครื่องมือแพทย์ที่ถูกต้องตามมาตรฐาน จำนวน 2 ชุด
- (5) เอกสารของผู้ควบคุมการนำเข้าในกรณีเป็นเครื่องมือแพทย์ตามมาตรา 6 (7)
- (ก) สำเนาบัตรประจำตัวประชาชน
- (ข) สำเนาทะเบียนบ้าน
- (ค) สำเนาใบแสดงคุณวุฒิ
- (ง) สัญญาว่าจ้างระหว่างผู้จดทะเบียนสถานประกอบการนำเข้าและผู้ควบคุมการนำเข้าเครื่องมือแพทย์
- (6) เอกสารอื่นๆ (ถ้ามี)

ลายมือชื่อ ผู้ยื่นคำขอ
()

หมายเหตุ: ให้ใส่เครื่องหมาย / ในช่อง หน้าข้อความที่ส่งกรม

เอกสารแนบท้ายคำขอจดทะเบียนสถานประกอบการนำเข้าเครื่องมือแพทย์ (แบบ ส.น. 1)

ข้อ 1 (3) ขอบข่ายเครื่องมือแพทย์ที่นำเข้านี้

- | | |
|--|--|
| <input type="checkbox"/> Anesthesiology | <input type="checkbox"/> Nephrology |
| <input type="checkbox"/> Bariatric Services | <input type="checkbox"/> Neurology |
| <input type="checkbox"/> Bioterrorism and Emergency Preparedness | <input type="checkbox"/> Neurosurgery |
| <input type="checkbox"/> Cardiology | <input type="checkbox"/> Nursing Services |
| <input type="checkbox"/> Cardiothoracic Surgery | <input type="checkbox"/> Obstetrics |
| <input type="checkbox"/> Clinical Engineering | <input type="checkbox"/> Ophthalmology |
| <input type="checkbox"/> Clinical Laboratory | <input type="checkbox"/> Orthopedics |
| <input type="checkbox"/> Dentistry | <input type="checkbox"/> Otolaryngology |
| <input type="checkbox"/> Emergency Medicine | <input type="checkbox"/> Pathology |
| <input type="checkbox"/> Gastroenterology | <input type="checkbox"/> Pediatrics |
| <input type="checkbox"/> Gynecology | <input type="checkbox"/> Perfusion |
| <input type="checkbox"/> Health Facility | <input type="checkbox"/> Physical Medicine |
| <input type="checkbox"/> Healthcare Information Technology | <input type="checkbox"/> Proctology |
| <input type="checkbox"/> Home Care | <input type="checkbox"/> Pulmonary Medicine |
| <input type="checkbox"/> Implants | <input type="checkbox"/> Radiology |
| <input type="checkbox"/> Intensive Care Unit | <input type="checkbox"/> Respiratory Care Services |
| <input type="checkbox"/> Internal Medicine | <input type="checkbox"/> Surgery |
| <input type="checkbox"/> Materials Management | <input type="checkbox"/> Urology |
| <input type="checkbox"/> Medical Genetics | <input type="checkbox"/> Veterinary |
| <input type="checkbox"/> Minimally Invasive Surgery | <input type="checkbox"/> Others |

ลงชื่อ.....ผู้ขอจดทะเบียน/ผู้ดำเนินการ

()

(ให้แจ้งรายการเครื่องมือแพทย์ที่จะนำเข้าโดยจัดทำเป็นเอกสารเพิ่มเติมต่อท้ายแบบ ส.น. 1)

เอกสารแนบ
30 บท

กระดาษหัวบริษัท

หนังสือมอบอำนาจที่ตนเป็นผู้ยื่นคำขอการจดทะเบียนสถานประกอบการผลิตหรือนำเข้าเครื่องมือแพทย์

ที่ _____

วันที่ _____

โดยหนังสือฉบับนี้ _____ (ชื่อนิติบุคคล)

สำนักงานใหญ่ตั้งอยู่เลขที่ _____ โทรด. / โทรข. _____

ถนน _____ หมู่ที่ _____ ตำบล/แขวง _____

อำเภอ/เขต _____ จังหวัด _____ โทรศัพท์ _____

โดยมี _____

เป็นผู้มีอำนาจจัดการแทนนิติบุคคลปรากฏตามหนังสือรับรองการจดทะเบียนนิติบุคคลกระทรวงพาณิชย์ สาขา _____

ลงวันที่ _____ ขอมอบอำนาจ

และแต่งตั้งให้ _____ อายุ _____ ปี สัญชาติ _____

อยู่บ้านเลขที่ _____ โทรด. / โทรข. _____

ถนน _____ หมู่ที่ _____ ตำบล/แขวง _____

อำเภอ/เขต _____ จังหวัด _____ โทร. _____

บัตรประจำตัว _____ สาขา _____

ออกให้ ณ _____ เมื่อวันที่ _____ พ.ศ. _____

เป็นผู้มีอำนาจกระทำรายการแทนข้าพเจ้าในกิจการดังนี้

ข้อ 1 ให้เป็นผู้ยื่นแบบคำขอจดทะเบียนสถานประกอบการผลิตหรือนำเข้าเครื่องมือแพทย์ หรือการขอต่ออายุหรือการขอรับใบแทนใบจดทะเบียนสถานประกอบการผลิตหรือนำเข้าเครื่องมือแพทย์ หรือการขอย้ายหรือเปลี่ยนแปลงสถานที่ผลิตหรือนำเข้าเครื่องมือแพทย์ หรือการขอลดโทษเปลี่ยนแปลงรายการในใบจดทะเบียนสถานประกอบการผลิตหรือนำเข้าเครื่องมือแพทย์ต่อสำนักงานคณะกรรมการอาหารและยา

ข้อ 2 ให้มีอำนาจในการให้ทำรับรองเนื้อหาต่อเจ้าพนักงานที่ ไข้ของสาร เติมน้ำมันออกสาร รับเอกสารคืน ตลอดจนดำเนินการยื่นโต้แย้งเป็นที่ยกกับการจดทะเบียนสถานประกอบการผลิตหรือนำเข้าเครื่องมือแพทย์ดังกล่าวของเสร็จการ

ข้อ 3 การมอบอำนาจดังกล่าวนี้ให้ใช้ได้ตั้งแต่วันที่ _____ เดือน _____ พ.ศ. _____

ใช้ได้ตลอดไปจนกว่าจะมีการแก้ไขเปลี่ยนแปลง

กิจการใดที่ _____ (ระบุชื่อผู้รับมอบอำนาจ) ผู้รับมอบอำนาจได้กระทำไปตาม

ขอบเขตแห่งหนังสือมอบอำนาจฉบับนี้ ข้าพเจ้าขอรับผิดชอบโดยเสมือนว่า ข้าพเจ้าเป็นผู้กระทำด้วยตนเองทั้งสิ้น

เพื่อเป็นหลักฐาน ข้าพเจ้าได้ลงลายมือชื่อไว้เป็นสำคัญต่อหน้าพยาน

ลงชื่อ _____ ผู้มอบอำนาจ

(_____)

ลงชื่อ _____ ผู้รับมอบอำนาจ

(_____)

ลงชื่อ _____ พยาน

(_____)

ลงชื่อ _____ พยาน

(_____)

ประทับตรา
บริษัท

หมายเหตุ : ผู้มอบอำนาจจะชื่อบุคคลที่รับบริษัทคือลงชื่อมอบอำนาจครบตามจำนวนที่ระบุผู้มีอำนาจลงชื่อผูกพันในหนังสือรับรองการจดทะเบียนบริษัทฯ

สารแนบฉบับที่
30 นพท

กระดาษหัวบริษัท

หนังสือมอบอำนาจแต่งตั้งผู้ดำเนินการ
เกี่ยวกับการจดทะเบียนสถานประกอบการผลิตหรือนำเข้า เครื่องมือแพทย์

ที่ _____
วันที่ _____

โดยหนังสือฉบับนี้ _____ (ชื่อนิติบุคคล)

สำนักงานใหญ่ตั้งอยู่เลขที่ _____ โทร ก/ชอ _____
ถนน _____ หมู่ที่ _____ ตำบล/แขวง _____ อำเภอ/เขต _____
จังหวัด _____ โทร. _____ โหลมี _____
เป็นผู้มีอำนาจจัดการแทนนิติบุคคลว่ากฎตามหนังสือรับรองการจดทะเบียนนิติบุคคลกระทรวงพาณิชย์ เลขที่ _____
ลงวันที่ _____ ขอมอบอำนาจและแต่งตั้งให้ _____ อายุ _____ ปี สัญชาติ _____
เชื้อชาติ _____ อยู่บ้านเลขที่ _____ โทร ก/ชอ _____ ถนน _____ หมู่ที่ _____
ตำบล/แขวง _____ อำเภอ/เขต _____ จังหวัด _____
โทร _____ บัตรประจำตัว _____ เลขที่ _____
ออกให้ ณ _____ เมื่อวันที่ _____ พมตอญ _____

เป็นผู้ดำเนินการและมีอำนาจกระทำการแทนข้าพเจ้าในกิจการ ดังมี
ข้อ 1 การขอจดทะเบียนสถานประกอบการผลิตหรือนำเข้าเครื่องมือแพทย์ หรือการขอต่ออายุหรือการขอรับใบแทนใบจดทะเบียน
สถานประกอบการผลิตหรือนำเข้าเครื่องมือแพทย์ หรือการขอย้ายหรือเปลี่ยนแปลงสถานที่ผลิตหรือนำเข้าเครื่องมือแพทย์ หรือการขอแก้ไข
เปลี่ยนแปลงรายการ ใบใบจดทะเบียนสถานประกอบการผลิตหรือนำเข้าเครื่องมือแพทย์ และให้มีอำนาจในการให้คำรับรองข้อต่อข้าพเจ้าที่
แก้ไขเอกสาร เพิ่มเติมเอกสาร รับเอกสารคืน ตลอดจนดำเนินการอื่นใดที่เกี่ยวข้องกับการขอจดทะเบียนสถานประกอบการผลิตหรือนำเข้า
เครื่องมือแพทย์ดังกล่าวจนเสร็จการ

ข้อ 2 การมอบอำนาจและแต่งตั้งเป็นผู้ดำเนินการดังกล่าวนี้ให้ใช้ได้ตั้งแต่วันที่ _____ เดือน _____ พ.ศ. _____
ไว้ให้ตลอดไปจนกว่าจะมีการแก้ไขเปลี่ยนแปลง
กิจการใดที่ _____ (ระบุชื่อผู้รับมอบอำนาจ) ผู้รับมอบอำนาจให้เป็นผู้ดำเนินการได้กระทำให้ไปตาม
ขอบเขตแห่งหนังสือมอบอำนาจฉบับนี้ ข้าพเจ้าขอรับผิดชอบ โดยเสมือนว่า ข้าพเจ้าเป็นผู้กระทำความผิดเองทั้งสิ้น เพื่อเป็นหลักฐาน ข้าพเจ้าได้
ลงลายมือชื่อไว้เป็นสำคัญต่อหน้าพยาน

ประทับตรา
บริษัท

ลงชื่อ _____	ผู้มอบอำนาจ
(_____)	
ลงชื่อ _____	ผู้รับมอบอำนาจ
(_____)	
ลงชื่อ _____	พยาน
(_____)	
ลงชื่อ _____	พยาน
(_____)	

หมายเหตุ : ผู้มอบอำนาจลงชื่อผู้ถูกพิมพ์ข้างต้องลงชื่อมอบอำนาจครบตามจำนวนที่ระบุผู้มอบอำนาจลงชื่อผู้ถูกพิมพ์ในหนังสือรับรองการ
จดทะเบียนบริษัทฯ

ภาคผนวก ข
แบบคำขอทะเบียนแนบท้าย



แบบคำขอจดทะเบียนแบบคำขอยื่นหมายเลข 1 ประเภทกรมศุลกากรที่ 2022550



แบบคำขอจดทะเบียน
 ผู้แทนพิธีการศุลกากรทาง
 อิเล็กทรอนิกส์แบบไร้เอกสาร
 (Paperless)
 เลขทะเบียนกรมศุลกากร

ทะเบียนวันที่.....
 สถานที่รับ.....
 วันเดือนปีที่รับ.....
 เจ้าหน้าที่ผู้รับ.....

ยื่นต่อ อธิบดีกรมศุลกากร ผ่าน ฝ่ายทะเบียนและสิทธิพิเศษ
 สำนักสำนักงานศุลกากร..... ฝ่ายศุลกากร.....

(1.) ข้าพเจ้า (ชื่อผู้ประกอบการภาษาไทย.....)
 (ชื่อผู้ประกอบการภาษาอังกฤษ.....)

ประเภทของกิจการ บจก. บมจ. หจก. หสน. ร้าน อื่น ๆ.....
 เลขประจำตัวผู้เสียภาษีอากร..... สำนักงานใหญ่.....
 (นิติบุคคลหรือบุคคลที่ชำระระบบภาษีมูลค่าเพิ่ม) ลำดับสาขาที่จดทะเบียนกับกรมสรรพากร.....

ตั้งอยู่เลขที่.....อาคาร.....ต.รอก/ซอย.....หมู่ที่.....
 ถนน.....แขวง/ตำบล.....เขต/อำเภอ.....
 จังหวัด.....รหัสไปรษณีย์.....โทรศัพท์.....โทรสาร.....
 e-mail.....

ทุนจดทะเบียน.....บาท วันที่จดทะเบียน...../...../.....

ทะเบียนตามหนังสือรับรองการเป็นหุ้นส่วนบริษัท เลขที่.....

ออกให้ ณ วันที่...../...../..... ชื่อประเทศแม่.....

ขออนุมัติยื่นปฏิรูปพิธีการศุลกากร และการชำระภาษีอากรทางอิเล็กทรอนิกส์ แบบไร้เอกสาร (Paperless)

(2.) ธนาคารเพื่อความประสงค์ในการขอชำระภาษีอากรคือ.....สาขา.....

บัญชีเงินฝาก กระแสเงินสด ออมทรัพย์ เลขที่.....

(3.) ธนาคารเพื่อความประสงค์ในการขอคืนเงินอากรคือ.....สาขา.....

บัญชีเงินฝาก กระแสเงินสด ออมทรัพย์ เลขที่.....

(4.) กรณีข้าพเจ้าฯ ได้ใช้บริการของตัวแทนออกของ (Customs Broker) ผู้ซึ่งได้รับอนุมัติจากกรมศุลกากร ให้เป็น ผู้บริการรับส่งข้อมูลทางอิเล็กทรอนิกส์แบบไร้เอกสาร (Paperless) ในการผ่านพิธีการศุลกากรและการชำระภาษีอากรกับกรมศุลกากร ข้าพเจ้าฯยินยอมรับผิดชอบในการกระทำของตัวแทนออกของในทุกกรณี

(5.) การผ่านพิธีการศุลกากรทางอิเล็กทรอนิกส์แบบไร้เอกสาร ซึ่งข้าพเจ้าฯ ส่งข้อมูลอิเล็กทรอนิกส์ให้กรมศุลกากรทดแทนเอกสารใด ๆ ก็ตาม และกรมศุลกากรได้ตอบรับข้อมูลอิเล็กทรอนิกส์นั้น ในการผ่านพิธีการแล้ว ถือเป็นการยื่นเอกสารนั้น ๆ ความนี้ขอยุติตามบัญชีศุลกากร พ.ศ.2469 หรือตามพระราชบัญญัติสหประชาชาติว่าด้วยการค้าระหว่างประเทศซึ่งออกที่ฟิลาเดลเฟีย พ.ศ. 2524 หากการส่งข้อมูลเป็นความเท็จ หรือเป็นความไม่บริสุทธิ์ หรือเป็นความขัดพาให้ ผิดหลงใหลระอาใจใด ๆ หรือเป็นการฝ่าฝืนบทบัญญัติของกฎหมายใด ๆ ก็ตาม ข้าพเจ้าฯ ยินยอมให้นำข้อมูลดังกล่าว ไปเป็นหลักฐานในการพิจารณาดำเนินคดีตามกฎหมายศุลกากรหรือกฎหมายอื่น ๆ เกี่ยวข้อง

(6.) บรรดาทะเบียน ประกาศ ข้อบังคับ คำสั่ง หรือกฎหมายใด ๆ ที่กำหนดให้ผู้นำเข้าของฯ ผู้ส่งของออก ตัวแทนออกของ นายเรือหรือตัวแทนเรือ หรือตัวแทนของบุคคลดังกล่าว มีหน้าที่เก็บและรักษามัญชีเอกสาร หลักฐาน และข้อมูล ไม่ว่าในสื่อรูปแบบใด ๆ

แบบคำขอระงับเงื่อนไขหมายเลข 1 ประกาศกรมศุลกากรที่ 20/2560

หรือมีหน้าที่ยื่นหรือแสดงหรือส่งเอกสารใดๆ อันเจ้าหน้าที่เรียกให้ยื่นหรือแสดงหรือส่งนั้น ข้าพเจ้าฯ ยินยอมให้ใช้บังคับ สำหรับ ข้อมูลอิเล็กทรอนิกส์ที่ข้าพเจ้าฯ หรือตัวแทนส่งให้กรมศุลกากร รวมทั้งให้พิจารณาตัดสินคดีตามกฎหมายในกรณีที่มีการฝ่าฝืน ประกาศ ข้อบังคับ ระเบียบ คำสั่ง หรือกฎหมายดังกล่าวด้วย

(7.) ข้าพเจ้าฯ ยินยอมปฏิบัติตามระเบียบ ประกาศ คำสั่ง และหลักเกณฑ์ของกรมศุลกากรที่เกี่ยวข้องกับการผ่านพิธีการศุลกากรแบบ ไร้เอกสาร อย่างครบถ้วนและเคร่งครัด หากข้าพเจ้าฯ กระทำการใด อันเป็นการฝ่าฝืนระเบียบ ประกาศ คำสั่งดังกล่าว ข้าพเจ้าฯ ยินยอมให้กรมศุลกากรครบปฏิบัติพิธีการศุลกากรแบบไร้เอกสาร และถูกพิจารณาตัดสินคดีตามที่กฎหมายกำหนด

ข้าพเจ้าขอรับรองว่ารายการที่แจ้งไว้ข้างต้นเป็นรายการที่ถูกต้องสมบูรณ์ทุกประการ

ลงชื่อ.....เจ้าของผู้จัดการ

(.....)

วันที่.....



สำหรับเจ้าหน้าที่

ความเห็นเจ้าหน้าที่

คำสั่ง

..... อนุมัติ ค้างแต่..... เป็นต้นไป

..... ไม่อนุมัติ

ลงชื่อ.....เจ้าหน้าที่

(.....)

วันที่.....

ลงชื่อ.....ผู้รับอำนาจมอบ

(.....)

วันที่.....

หมายเหตุ สำหรับผู้ประกอบการที่เป็นนิติบุคคลหรือบุคคลที่ชำระแบบภาษีมูลค่าเพิ่ม

แบบคำขอลงทะเบียนแบบที่ ๑ (ฉบับแก้ไข) ปี ๒๕๖๑ 202550



แบบคำขอลงทะเบียน
ผู้ผ่านพิธีการศุลกากรทาง
อิเล็กทรอนิกส์แบบไร้เอกสาร

คำร้องมอบอำนาจให้ผู้รับมอบอำนาจกระทำการแทน

ข้าพเจ้า (ชื่อผู้ประกอบการภาษาไทย.....)

เลขประจำตัวผู้เสียภาษีอากร สำนักงานใหญ่

(นิติบุคคลหรือบุคคลที่เข้าระบบภาษีมูลค่าเพิ่ม) สำนักงานที่จดทะเบียนกับกรมสรรพากร

ผู้ผ่านพิธีการศุลกากรทางอิเล็กทรอนิกส์แบบไร้เอกสาร (Paperless) ใ้มอบหมายให้

นาย นาง นางสาว

(ภาษาไทย) ชื่อ..... สกุล.....

(ภาษาอังกฤษ) ชื่อ..... สกุล.....

บัตรประจำตัวประชาชน หนังสือเดินทาง ใบทะเบียนคนต่างด้าว เลขที่

ที่อยู่เลขที่..... อาคาร..... พylon/ซอก.....

หมู่บ้าน..... ถนน..... แขวง/ตำบล..... เขต/อำเภอ.....

..... จังหวัด..... รหัสไปรษณีย์.....

โทรศัพท์..... โทรสาร..... e-mail.....

เป็นผู้มีอำนาจกระทำการ ในนามของข้าพเจ้า ในนามผู้ผ่านพิธีการศุลกากร การชำระค่าภาษีอากร และการดำเนินการในกระบวนการทางกรมศุลกากร และข้าพเจ้า ยินยอมรับผิดชอบในการกระทำของบุคคลข้างต้นในทุกกรณี

ลงชื่อ..... ผู้รับมอบอำนาจ

(.....)

ลงชื่อ..... เจ้าของหรือผู้จัดการ

(.....)

ประทับตราบริษัท

ต้นวันที่.....

(ถ้ามี)

หมายเหตุ

1. กรณีที่มีการเปลี่ยนแปลงหรือเพิ่มเติมผู้มีอำนาจกระทำฯ จะต้องมีแจ้งรายชื่อ เซลล์ลงทะเบียนเพิ่มเติมต่อกรมศุลกากร ทุกครั้ง
2. การมอบอำนาจให้บุคคลรวบรวมค่าในการผ่านพิธีการศุลกากร ให้ถืออากรแสตมป์ 3๑ บาทเป็นรายตัวบุคคล (ตามประมวลรัษฎากร หมวด 6 เรื่อง อากรแสตมป์)

แบบคำขอลงทะเบียนที่สหกรณ์หมายเลข 1 ประเภทรวมบุคลากรที่ 202550



แบบคำขอลงทะเบียน
ผู้ผ่านพิธีการศุลกากรทาง
อิเล็กทรอนิกส์แบบไร้เอกสาร

บัญชีรายชื่อพนักงาน/ลูกจ้าง

ข้าพเจ้า (ชื่อผู้ประกอบการภาษาไทย.....)

เลขประจำตัวผู้เสียภาษีอากร _____ สำนักงานใหญ่ _____

(นิติบุคคลหรือบุคคลที่เข้าระบบภาษีมูลค่าเพิ่ม) สำนักงานที่จดทะเบียนกับกรมสรรพากร _____

ผู้ผ่านพิธีการศุลกากรทางอิเล็กทรอนิกส์แบบไร้เอกสาร (Paperless) ได้มอบหมายให้

ชื่อนักงาน/ลูกจ้าง	เลขบัตรประจำตัวประชาชน

ข้าพเจ้า ผู้ผ่านพิธีการศุลกากรทางอิเล็กทรอนิกส์แบบไร้เอกสาร (Paperless) ได้มอบหมายให้พนักงาน/ลูกจ้าง ตามรายชื่อข้างต้น เป็นผู้จัดทำติดต่อราชการกับกรมศุลกากรแทนข้าพเจ้า และข้าพเจ้า ยินยอมรับผิดชอบใการกระทำ ของพนักงาน/ลูกจ้างของข้าพเจ้าใน ทุกกรณี

ลงชื่อ _____ เจ้าของบริษัท/ผู้จัดการ
(_____)
ตำแหน่งกรรมการ
ยื่นวันที่..... (ถ้ามี)

หมายเหตุ กรณีที่มีการเปลี่ยนแปลงหรือเพิ่มเติมพนักงาน/ลูกจ้างจะต้องแจ้งรายชื่อ เพื่อลงทะเบียนเพิ่มเติมต่อกรมศุลกากรทุกครั้ง

แบบคำขอลงทะเบียนยื่นภาษีหมายเลข 1 ประกาศกรมศุลกากรที่ 20/2558



แบบคำขอลงทะเบียน
ผู้ผ่านพิธีการศุลกากรทาง
อิเล็กทรอนิกส์แบบไร้เอกสาร

บัญชีรายชื่อตัวแทนออกของ (Customs Broker) ผู้รับมอบอำนาจ

ข้าพเจ้า (ชื่อผู้ประกอบการภาษาไทย.....)

เลขประจำตัวผู้เสียภาษีอากร _____ ส่วนกรมใหญ่ _____

(นิติบุคคลหรือบุคคลที่ชำระภาษีมูลค่าเพิ่ม) ลำดับสาขาที่จดทะเบียนกับกรมสรรพากร _____

ผู้ผ่านพิธีการศุลกากรทางอิเล็กทรอนิกส์แบบไร้เอกสาร (Paperless) ได้มอบหมายให้

ชื่อตัวแทนออกของ	เลขประจำตัวผู้เสียภาษีอากร

เป็นตัวแทนออกของผู้รับมอบอำนาจ ข้าพเจ้าฯ ได้ใช้บริการของตัวแทนออกของ (Customs Broker) ผู้ซึ่งได้รับอนุมัติจากกรมศุลกากร ให้เป็นศูนย์บริการรับส่งข้อมูลทางอิเล็กทรอนิกส์แบบไร้เอกสาร (Paperless) ตามรายชื่อข้างต้น ในการผ่านพิธีการศุลกากรและการชำระภาษีอากรกับกรมศุลกากร โดยตัวแทนออกของ (Customs Broker) ดังกล่าว เป็นผู้ส่งข้อมูลทางอิเล็กทรอนิกส์พร้อมรับรองข้อมูลด้วยลายมือชื่ออิเล็กทรอนิกส์ (e-Signature) ของตัวแทนออกของนั้น ๆ ผ่าน VANS ให้กับ กรมศุลกากรแทนข้าพเจ้า และข้าพเจ้าฯยินยอมรับผิดชอบในการกระทำของตัวแทนออกของในทุกกรณี

ลงชื่อ _____ เจ้าของหรือผู้จัดการ

(_____) ประเภทนิติบุคคล

ยื่นวันที่..... (ถ้ามี)

หมายเหตุ

กรณีที่มีการเปลี่ยนแปลงหรือเพิ่มเติมตัวแทนออกของจะต้องมีเจ้าของชื่อ เพื่อลงทะเบียนเพิ่มเติมกับกรมศุลกากรทุกครั้ง

แบบคำขอรหัสเบ็ดเตล็ดหมายเลข 1 ประเภทกรมศุลกากรที่ 202550



แบบคำขอรหัสเบ็ดเตล็ด

ผู้ผ่านพิธีการศุลกากรทาง

อิเล็กทรอนิกส์แบบไร้เอกสาร

การผ่านพิธีการทางอิเล็กทรอนิกส์และ/หรือ

การลงลายมือชื่ออิเล็กทรอนิกส์

(1.) ข้าพเจ้า (ชื่อผู้ประกอบการภาษาไทย)

เลขประจำตัวผู้เสียภาษีอากร _____ สำนักงานใหญ่ _____

(นิติบุคคลหรือบุคคลที่เข้าระบบภาษีมูลค่าเพิ่ม) สำนักงานที่จดทะเบียนกับกรมสรรพากร _____

Email Address

มีความประสงค์จะทำการรับส่งข้อมูล และลงลายมือชื่ออิเล็กทรอนิกส์ในระบบไร้เอกสาร กับกรมศุลกากรด้วย ตนเอง โดยมีรายละเอียด ดังนี้

(1.1) ประเภทเอกสารที่ใช้ในการแลกเปลี่ยนข้อมูลอิเล็กทรอนิกส์กับกรมศุลกากร

- ใบขนสินค้าขาออก ใบขนสินค้าขาเข้า บัญชีราคาสินค้า
- ใบกำกับการขนย้ายสินค้า บัญชีสินค้าทางอากาศ บัญชีสินค้าทางเรือ
- บัญชีผู้สินค้า รายงานเรือ/อากาศยาน
- อื่น ๆ โปรดระบุ.....

(1.2) ใช้ซอฟต์แวร์ของบริษัท.....

(1.3) ใช้บริการผู้รับส่งข้อมูลอิเล็กทรอนิกส์ (VANS) ของ

Gateway ของ CAT เทคสยาม เน็ตเบย์ (สายตามจากผู้ให้บริการ)

(1.4) เป็นสมาชิก Certificate Authority (CA) ที่ออกลายมือชื่อทางอิเล็กทรอนิกส์ (Digital Signature) ของ

TOT CAT Others

หมายเลขสมาชิก CA (Serial No.)

(2.) ข้าพเจ้ามีความประสงค์ใช้บริการ ตัวแทนออกของ และ/หรือ เคนเตอร์บริการ ในการรับส่งข้อมูลอิเล็กทรอนิกส์ กับกรมศุลกากร แต่ส่งลายมือชื่ออิเล็กทรอนิกส์ (Digital Signature) ด้วยตนเอง โดยเป็นสมาชิก Certificate Authority (CA) ของ

TOT CAT Others

หมายเลขสมาชิก CA (Serial No.)

ลงชื่อ.....เจ้าของหรือผู้จัดการ

(.....)

ยื่นวันที่..... ประทับตรานิติบุคคล (ถ้ามี)

หมายเหตุ กรณีที่มีการเปลี่ยนแปลงหรือเพิ่มเติมจะต้องแจ้งต่อกรมเบ็ดเตล็ดพร้อมต่อกรมศุลกากรทุกครั้ง

แบบคำขอลงทะเบียนแนบท้ายหมายเลข 1 ประกาศกรมศุลกากรที่ 20/2550



แบบคำขอลงทะเบียน
ผู้ผ่านพิธีการศุลกากรทาง
อิเล็กทรอนิกส์แบบไร้เอกสาร

คำร้องมอบอำนาจให้ผู้รับมอบอำนาจกระทำการแทน
ในการขอรับเงินชดเชยค่าภาษีอากรสำหรับสินค้าส่งออก

ข้าพเจ้า (ชื่อผู้ประกอบกิจการภาษาไทย.....)

เลขประจำตัวผู้เสียภาษีอากร สำนักงานใหญ่
(นิติบุคคลหรือบุคคลที่เข้าระบบภาษีมูลค่าเพิ่ม) สำนักงานที่จดทะเบียนกับกรมสรรพากร

ผู้ผ่านพิธีการศุลกากรทางอิเล็กทรอนิกส์แบบไร้เอกสาร (Paperless) ได้มอบหมายให้

นาย นาง นางสาว

(ภาษาไทย) ชื่อ..... สกุล.....

(ภาษาอังกฤษ) ชื่อ..... สกุล.....

บัตรประจำตัวประชาชน หนังสือเดินทาง ใบทะเบียนการค้าแล้ว เลขที่

ที่อยู่ เลขที่.....อาคาร.....พิกัด/ซอย.....

หมู่บ้าน.....ถนน.....แขวงตำบล.....

เขต.....จังหวัด.....รหัสไปรษณีย์.....

โทรศัพท์.....โทรสาร.....e-mail.....

เป็นผู้มีอำนาจกระทำการ ในนามของข้าพเจ้า ในการขอรับเงินชดเชยค่าภาษีอากรสำหรับสินค้าส่งออก ตามพระราชบัญญัติชดเชยค่า
ภาษีอากรสินค้าส่งออกที่ผลิตในราชอาณาจักร พ.ศ. 2524 และกฎหมายอื่นที่เกี่ยวข้อง และข้าพเจ้ายินยอมรับผิดชอบในการกระทำ
ของบุคคลข้างต้นในทุกกรณี หากเกิดการทุจริตในการขอรับเงินชดเชยอันเกิดจากการกระทำของบุคคลข้างต้น และเกิดความเสียหาย
แก่กรมศุลกากร ไม่ว่ากรณีใดๆ ข้าพเจ้ายินยอมรับผิดชอบต่อกรมศุลกากรในทุกกรณี

ลงชื่อ.....ผู้รับมอบอำนาจ

(.....)

ลงชื่อ.....เจ้าของหรือผู้จัดการ

(.....)

ต้นวันที่.....

ประทับตราบริษัท
(ถ้ามี)

หมายเหตุ

1. กรณีที่มิได้กรอกข้อมูลหรือเพิ่มข้อมูลใดๆ จะถือว่าข้อมูลดังกล่าวถูกต้อง
2. กรมศุลกากรให้บุคคลธรรมดาในการผ่านพิธีการศุลกากร ได้ถือครองสิทธิเป็น 30 วันนับเป็นรายบุคคล (คนละประมวลจำนวน 6 เดือน
ยกเว้นกรณี)

แบบคำขอลงทะเบียนเงินฝากหมายเลข 1 ประจำปี 2550



แบบคำขอลงทะเบียน
ผู้ผ่านพิธีการศุลกากรทาง
อิเล็กทรอนิกส์แบบไร้เอกสาร

คำร้องมอบหมายให้ศูนย์บริหารเงินทำหน้าที่บริหาร
จัดการเงินตราต่างประเทศแทน

(1.) ข้าพเจ้า (ชื่อผู้ประกอบกิจการภาษาไทย.....)

เลขประจำตัวผู้เสียภาษีอากร _____ สำนักงานใหญ่ _____

(นิติบุคคลหรือบุคคลที่เข้าระบบภาษีมูลค่าเพิ่ม) สำนักงานที่จดทะเบียนกับกรมสรรพากร _____

ผู้ผ่านพิธีการศุลกากรทางอิเล็กทรอนิกส์แบบไร้เอกสาร (Paperless) ได้มอบหมายให้ศูนย์บริหารเงิน ทำหน้าที่บริหารจัดการเงินตรา
ต่างประเทศแทน

(2.) โฉนด (ชื่อศูนย์บริหารเงินภาษาไทย.....)

(ชื่อศูนย์บริหารเงินภาษาอังกฤษ.....)

เลขประจำตัวผู้เสียภาษีอากร _____ สำนักงานใหญ่ _____

(นิติบุคคลหรือบุคคลที่เข้าระบบภาษีมูลค่าเพิ่ม) สำนักงานที่จดทะเบียนกับกรมสรรพากร _____

ตั้งอยู่เลขที่.....อาคาร.....ต.วอ/ซอย.....หมู่ที่.....

ถนน.....แขวง/ตำบล.....เขต/อำเภอ.....

จังหวัด.....รหัสไปรษณีย์.....โทรศัพท์.....

โทรสาร..... e-mail

ทุนจดทะเบียน.....บาท วันที่จดทะเบียน ____/____/____

ทะเบียนตามหนังสือรับรองการเป็นหุ้นส่วนบริษัท เลขที่.....

ออกให้ ณ วันที่ ____/____/____ ชื่อประเทศแม่.....

ใบอนุญาตศูนย์บริหารเงิน เลขที่.....

ออกให้ ณ วันที่ ____/____/____ หมดอายุ วันที่ ____/____/____

เป็นศูนย์บริหารเงิน ทำหน้าที่บริหารจัดการเงินตราต่างประเทศแทนข้าพเจ้า และข้าพเจ้ายินยอมรับผิดชอบในการกระทำของ
บุคคลข้างต้นในทุกกรณี

ลงชื่อ.....ศูนย์บริหารเงิน

(.....)

ลงชื่อ.....เจ้าของหรือผู้จัดการ

(.....) ประเภทนิติบุคคล

(ตัว)

หมายเหตุ

1. กรณีที่มีการเปลี่ยนแปลงหรือสิ้นคิดจะต่ออายุฯ ขอแจ้งลงทะเบียนคืนต่อธนาคาร ทุกครั้ง

2. การมอบอำนาจให้บุคคลธรรมดาในการผ่านพิธีการศุลกากร ให้ใช้เอกสารเลขที่ 30 บทกฏบัตรตัวบุคคล (ฉบับประมวลวิธีศุลกากร
หมวด 6 เรื่อง อากาศเลขที่)

บทที่ 5

สรุปการศึกษา อภิปรายผลและข้อเสนอแนะ

การศึกษาค้นคว้าอิสระเรื่อง คู่มือการนำเข้าชุดตรวจตั้งครรภ์จากสาธารณรัฐประชาชนจีน
ครอบคลุมเนื้อหาสาระที่สำคัญดังนี้

1. บทสรุปการศึกษา

1.1 วัตถุประสงค์ของการศึกษา

เพื่อเป็นคู่มือในการนำเข้าชุดตรวจตั้งครรภ์จากสาธารณรัฐประชาชนจีน สำหรับบริษัท เอ็นบี
ที นิวเจน(ประเทศไทย) จำกัดคู่มือการนำเข้าชุดตรวจตั้งครรภ์จากสาธารณรัฐประชาชนจีน ขั้นตอน
การจัดทำคู่มือคู่มือการนำเข้าชุดตรวจตั้งครรภ์จากสาธารณรัฐประชาชนจีน แต่ละขั้นตอนมี
รายละเอียดดังนี้

1.1.1 การรวบรวมข้อมูล

1) ข้อมูลทฤษฎี รวบรวมข้อมูลจากหนังสือ ตำราวิชาการ วารสาร และเอกสารภายใน
ของบริษัท เอ็นบีที นิวเจน(ประเทศไทย) จำกัด ที่ใช้ปฏิบัติงานอยู่ปัจจุบันเพื่อเป็นแนวทางในการจัดทำ
คู่มือ

2) ข้อมูลปฐมภูมิ รวบรวมข้อมูลจากประสบการณ์จริงที่ปฏิบัติอยู่และข้อคิดเห็นของผู้
ปฏิบัติงานที่เกี่ยวข้อง

โดยเนื้อหาสำคัญโดยสรุปจะประกอบไปด้วย 3 ส่วนด้วยกัน คือ 1) ส่วนที่เกี่ยวข้องกับ
การติดต่อค้าขายกับชาวจีน ซึ่งรวบรวมมาจากหนังสือ ตำราทางการค้ากับสาธารณรัฐประชาชนจีน 2)
ส่วนที่เกี่ยวข้องกฎหมายการนำเข้าของประเทศชุดตรวจตั้งครรภ์ของไทยและสาธารณรัฐประชาชนจีน ซึ่ง
ศึกษาและค้นคว้าจากระเบียบปฏิบัติ ประกาศกระทรวง พระราชบัญญัติ ต่างๆของกระทรวงสาธารณสุข
สุขและกระทรวงการคลัง ส่วนที่เกี่ยวข้องกับการค้าและการตลาดระหว่างประเทศ ศึกษาจากคู่มือ
และตำราการจัดการธุรกิจระหว่างประเทศ คู่มือการขนส่ง และวารสารต่างๆ

แบบประเมินคู่มือ โดยให้ผู้ทรงคุณวุฒิตอบแบบประเมินลักษณะเป็นแบบมาตราส่วน
ประเมินค่า (Rating Scale) ด้วยวิธีของลิเคอร์ท(Likert) ซึ่งกำหนดระดับแสวงหาสาระสนเทศ 5

ระดับ คือ มาก ปานกลาง น้อย และ น้อยที่สุด และ ลักษณะแบบประเมินลักษณะคำถามปลายเปิดเพื่อ แสวงหาความคิดเห็นและข้อเสนอแนะเพิ่มเติม

1.1.2 การสังเคราะห์

จากการสังเคราะห์ข้อมูลทั้งหมดดังกล่าวพบว่า ในการจัดทำคู่มือการนำเข้าชุดตรวจตั้งครรภ์ จากสาธารณรัฐประชาชนจีน ผู้ศึกษาต้องนำข้อมูลแต่ละบทและหัวข้อย่อย เพื่อทำการวิเคราะห์เป็น เนื้อหาในการจัดทำคู่มือการนำเข้าชุดตรวจตั้งครรภ์จากสาธารณรัฐประชาชนจีน

1.1.3 การจัดร่างการจัดทำคู่มือการนำเข้าชุดตรวจตั้งครรภ์จากสาธารณรัฐประชาชนจีน ซึ่งประกอบไปด้วยบทนำและบทย่อย รวมทั้งสิ้น 8 บท

1.1.4 การนำเสนอผู้ทรงคุณวุฒิพิจารณา ผู้ศึกษานำร่างการจัดทำคู่มือการนำเข้าชุดตรวจ ตั้งครรภ์จากสาธารณรัฐประชาชนจีน ให้ผู้ทรงคุณวุฒิพิจารณาและประเมินโดยใช้แบบ ประเมินซึ่งกำหนดการวิเคราะห์ข้อมูล ดังนี้

1) ทำการวิเคราะห์ข้อมูลที่เกี่ยวข้องกับการประเมินคู่มือการนำเข้าชุดตรวจ ตั้งครรภ์จากสาธารณรัฐประชาชนจีน ผู้ศึกษาใช้ค่าเฉลี่ย (\bar{x}) การแปลความหมายของค่าเฉลี่ย (\bar{x}) การ วิเคราะห์ข้อมูลกำหนดช่วงของค่าเฉลี่ยดังนี้

- 4.50 – 5.00 หมายถึง มีความเหมาะสมในระดับดีมาก
- 3.50 – 4.49 หมายถึง มีความเหมาะสมในระดับดี
- 2.50 – 3.49 หมายถึง มีความเหมาะสมในระดับปานกลาง
- 1.50 – 2.49 หมายถึง มีความเหมาะสมในระดับน้อย
- 1.0 – 1.49 หมายถึง มีความเหมาะสมในระดับน้อยมาก

ทำการวิเคราะห์ข้อมูล

ผลของประเมินของผู้ทรงคุณวุฒิ ของการจัดทำคู่มือการนำเข้าชุดตรวจตั้งครรภ์จาก สาธารณรัฐประชาชนจีน เมื่อพิจารณาโดยรวมจะเห็นว่าอยู่ในระดับดีมาก $X = 4.38$ โดยการปรับปรุง ในแต่ละบทและมีการตัดบทที่มีความสำคัญน้อยออกให้กระชับ โดยได้เนื้อหาแต่ละบทดังนี้

บทที่ 1 บทนำ

บทที่ 2 การติดต่อการค้ากับชาวจีน

บทที่ 3 การคัดเลือกผู้ผลิตชุดตรวจตั้งครรภ์ในสาธารณรัฐประชาชนจีน

บทที่ 4 ข้อตกลงการค้าไทย จีน สำหรับชุดตรวจตั้งครรภ์

บทที่ 5 การจดทะเบียนสถานประกอบการนำเข้าชุดตรวจตั้งครรภ์

บทที่ 6 การขอหนังสือรับรองประกอบการนำเข้าชุดตรวจตั้งครรภ์

บทที่ 7 เงื่อนไขการส่งมอบ การประกันและการชำระเงินค้ำสินค้า

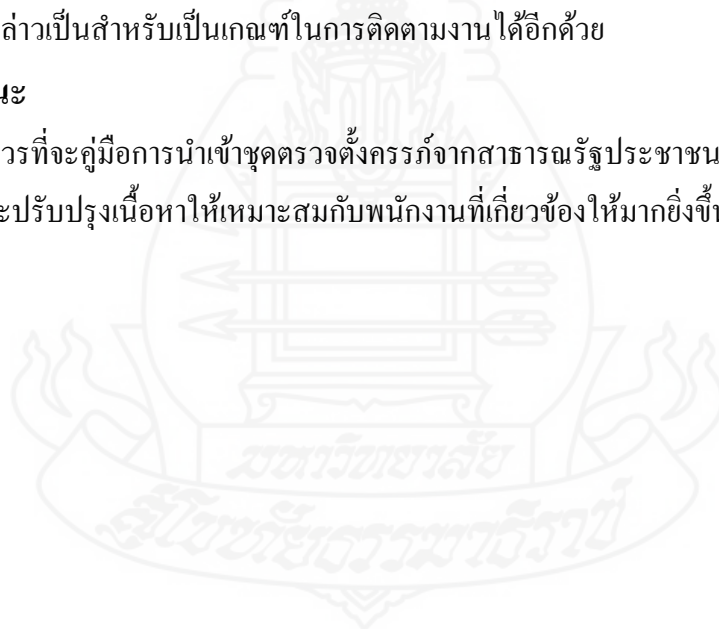
บทที่ 8 การเลือกใช้บริการบริษัทขนส่งระหว่างประเทศและบริการบริษัทชิปปิ้ง

2.อภิปรายผลการศึกษา

การศึกษาจัดทำคู่มือการนำเข้าชุดตรวจตั้งครรภ์จากสาธารณรัฐประชาชนจีน ได้แบ่งเนื้อหาออกเป็นออกเป็นแต่ละบท ซึ่งมีความแตกต่างกันโดยสิ้นเชิง เนื้อหาในแต่ละบทล้วนแล้วเป็นเนื้อหาสำคัญที่ต้องศึกษาทั้งสิ้น การเรียงลำดับของแต่ละบทในคู่มือ เป็นการเรียงเนื้อหาให้สอดคล้องกับการปฏิบัติจริง อีกทั้ง เนื้อแต่ละบทได้สอดคล้องกับขั้นตอนที่ปฏิบัติในปัจจุบัน ซึ่งผู้ทรงคุณวุฒิได้ประเมินแล้วอยู่ในระดับดี ทำให้ผู้ทำการศึกษามีความมั่นใจที่จะนำคู่มือดังกล่าวนำไปเป็น เอกสารสำหรับฝึกอบรมพนักงานที่จะมารับผิดชอบงานในส่วนอีก อีกทั้งเป็นแนวทางในการปฏิบัติสำหรับสินค้าอื่นๆ ที่ใกล้เคียงกัน อีกทั้งเป็นแนวทางในการป้องกันและแก้ปัญหาได้อีกด้วย ผู้บริหารสามารถที่จะนำคู่มือดังกล่าวเป็นสำหรับเป็นเกณฑ์ในการติดตามงานได้อีกด้วย

3.ข้อเสนอแนะ

ควรที่จะคู่มือการนำเข้าชุดตรวจตั้งครรภ์จากสาธารณรัฐประชาชนจีน ไปทดลองใช้จริงในบริษัท เพื่อที่จะปรับปรุงเนื้อหาให้เหมาะสมกับพนักงานที่เกี่ยวข้องให้มากยิ่งขึ้น

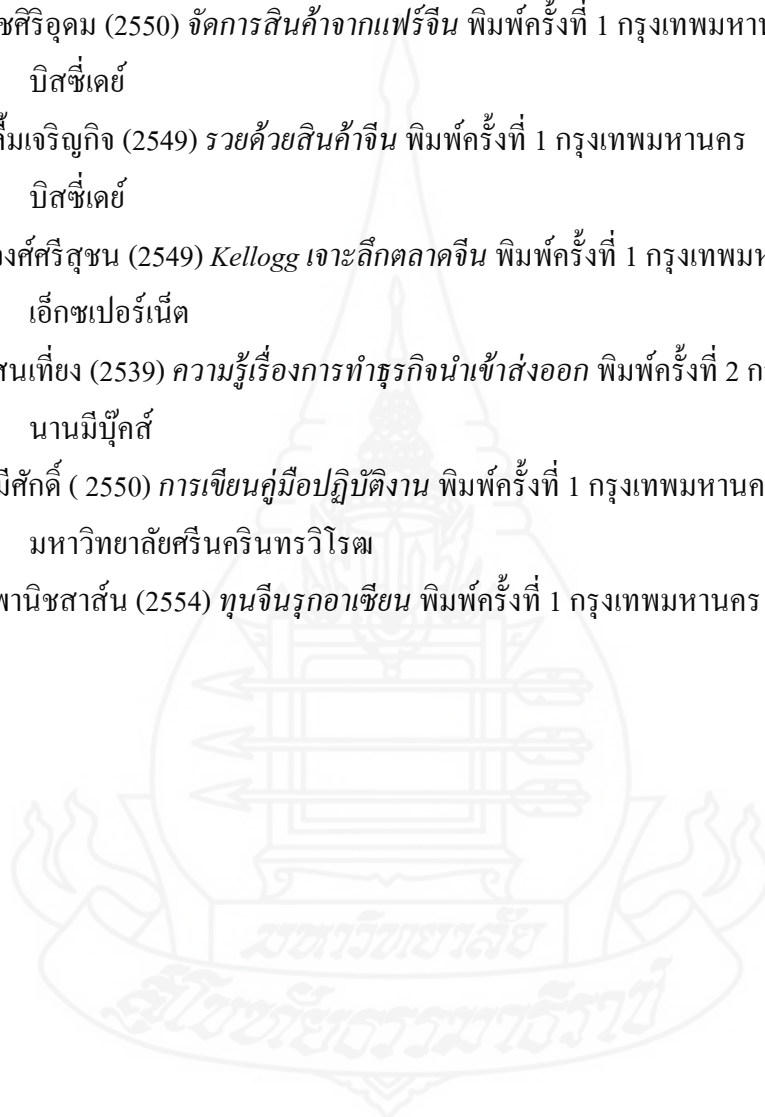




บรรณานุกรม

บรรณานุกรม

- จรินพร ตันติกิจศิริอุดม (2551) *สิ่งแวดล้อมนิยมการค้าจีน* พิมพ์ครั้งที่ 1 กรุงเทพมหานคร
บิสซึ่เคย์
- โชคชัย เดชศิริอุดม (2550) *จัดการสินค้าจากแฟร์จีน* พิมพ์ครั้งที่ 1 กรุงเทพมหานคร
บิสซึ่เคย์
- ไชยกร ปลื้มเจริญกิจ (2549) *รวยด้วยสินค้าจีน* พิมพ์ครั้งที่ 1 กรุงเทพมหานคร
บิสซึ่เคย์
- วราภรณ์ วงศ์ศรีสุขน (2549) *Kellogg เจ้าลูกตาลาดจีน* พิมพ์ครั้งที่ 1 กรุงเทพมหานคร
เอ็กซ์เปอร์เน็ท
- สุวรรณ สนั่นเที่ยง (2539) *ความรู้เรื่องการทำธุรกิจนำเข้าส่งออก* พิมพ์ครั้งที่ 2 กรุงเทพมหานคร
นานมีบุ๊คส์
- เสถียร คามิศักดิ์ (2550) *การเขียนคู่มือปฏิบัติงาน* พิมพ์ครั้งที่ 1 กรุงเทพมหานคร
มหาวิทยาลัยศรีนครินทรวิโรฒ
- อักษรศรี พานิชสาส์น (2554) *ทุนจีนรุกอาเซียน* พิมพ์ครั้งที่ 1 กรุงเทพมหานคร กรุงเทพมหานครธุรกิจ





ภาคผนวก

มหาวิทยาลัยราชภัฏสกลนคร

ศูนย์วิจัยธรรมศาสตร์ราชภัฏ



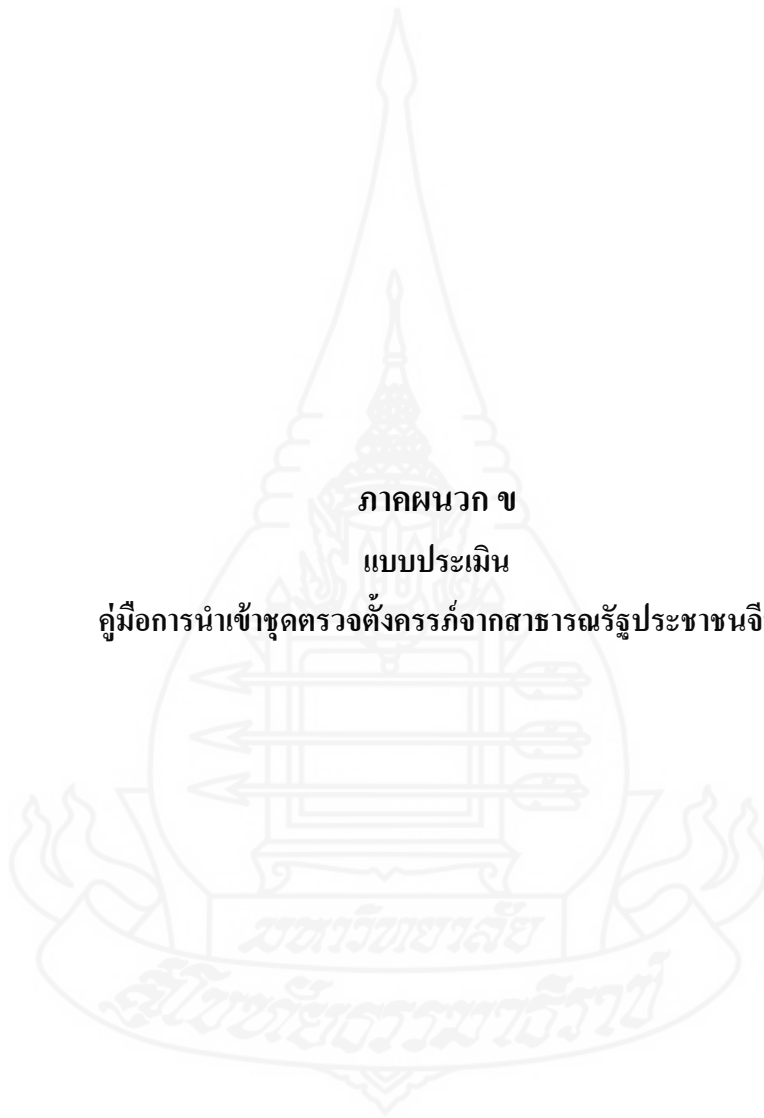
ภาคผนวก ก
รายนามผู้ทรงคุณวุฒิ

รายนามผู้ทรงคุณวุฒิ

- 1.คุณวิมล ศรีจิตร ตำแหน่ง Sale Administration บริษัท บริษัท สปีดมาร์ค ทรานสปอร์ตเชน (ประเทศไทย) จำกัด
2. Eric DELGRANCE ตำแหน่ง General Manager บริษัท SDV LAO CO.,LTD
- 3.คุณพงษ์เทพ เขียวสด ตำแหน่ง กรรมการผู้จัดการ บริษัท ไทยกรีนแลนด์ เทรดดิ้ง จำกัด



ภาคผนวก ข
แบบประเมิน
คู่มือการนำเข้าชุดตรวจคัดกรองจากสาธารณรัฐประชาชนจีน



แบบประเมิน

คู่มือการนำเข้าชุดตรวจตั้งครรภ์จากสาธารณรัฐประชาชนจีน

คำชี้แจง

1. แบบประเมินคู่มือการนำเข้าชุดตรวจตั้งครรภ์จากสาธารณรัฐประชาชนจีน ชุดนี้ ถือเป็นเครื่องมือในการประเมินการศึกษาค้นคว้าอิสระของผู้ทรงคุณวุฒิ เพื่อการรับรองคู่มือซึ่งผู้ศึกษาค้นคว้าได้ร่างต้นแบบคู่มือการนำเข้าชุดตรวจตั้งครรภ์จากสาธารณรัฐประชาชนจีน เพื่อนำไปใช้ภายในบริษัท เอ็นบีที นิวเจน (ประเทศไทย) จำกัด โดยก่อนที่จะมีการปรับปรุงคู่มือการจัดการนี้จนกว่าจะเชื่อมั่นในระดับหนึ่งว่าสามารถที่จะมาใช้เป็นกรอบแนวคิด เพื่อประยุกต์ใช้ในการปฏิบัติงาน
2. แบบประเมินชุดนี้ แบ่งออกเป็น 3 ตอน คือ
 - ตอนที่ 1 ข้อมูลส่วนตัวของผู้ทรงคุณวุฒิ
 - ตอนที่ 2 ข้อคิดเห็นเกี่ยวกับร่างคู่มือ
 - ตอนที่ 3 ข้อวิพากษ์ หรือ ข้อเสนอแนะเพิ่มเติม

ตอนที่ 1 โปรดเติมข้อความลงในช่องว่าง

ข้อมูลส่วนตัวของผู้ทรงคุณวุฒิ

ชื่อผู้ประเมิน.....

ตำแหน่ง.....

ตอนที่ 2 เมื่อท่านได้ศึกษารายละเอียดเกี่ยวกับคู่มือการนำเข้าชุดตรวจการตั้งครรภ์จากสาธารณรัฐประชาชนจีน แล้วได้โปรดทำเครื่องหมาย (x) ลงในช่องว่างตามแนวความคิดที่ท่านเห็นว่าเหมาะสมมากที่สุด

คำชี้แจง

ระดับคะแนนที่กำหนดในแบบประเมินมีความหมายดังนี้

- 5 หมายถึง มีความเหมาะสมในระดับดีมาก
- 4 หมายถึง มีความเหมาะสมในระดับดี
- 3 หมายถึง มีความเหมาะสมในระดับปานกลาง
- 2 หมายถึง มีความเหมาะสมในระดับน้อย
- 1 หมายถึง มีความเหมาะสมในระดับน้อยมาก

	ระดับความเหมาะสม					หมายเหตุ
	5	4	3	2	1	
ท่านมีความคิดเห็นเกี่ยวกับรายละเอียดของ คู่มือการนำเข้าชุดตรวจตั้งครรภ์จากสาธารณรัฐประชาชนจีน ในหัวข้อต่อไปนี้มีเหมาะสมมากน้อยเพียงใด						
บทที่ 1 บทนำ						
บทที่ 2 การติดต่อการค้ากับชาวจีน						
บทที่ 3 การคัดเลือกผู้ผลิตชุดตรวจตั้งครรภ์ในสาธารณรัฐ ประชาชนจีน						
บทที่ 4 ข้อตกลงการค้าไทย จีน สำหรับชุดตรวจตั้งครรภ์						
บทที่ 5 การจดทะเบียนสถานประกอบการนำเข้าชุดตรวจ ตั้งครรภ์						
บทที่ 6 การขอหนังสือรับรองประกอบการนำเข้าชุดตรวจ ตั้งครรภ์						
บทที่ 7 เงื่อนไขการส่งมอบ การประกันและการชำระเงินค้า สินค้า						
บทที่ 8 การเลือกใช้บริการบริษัทขนส่งระหว่างประเทศและ บริการบริษัทชิปปิ้ง						

ตอนที่ 3 หากท่านมีความคิดเห็นเพิ่มเติมหรือ ข้อเสนอแนะ กรุณา เขียน ข้อความในหัวข้อวิพากษ์
หรือ จะปรับปรุงแก้ไขในร่างคู่มือ จะเป็นพระคุณอย่างยิ่ง
วิพากษ์หรือข้อเสนอแนะเพิ่มเติม

บทที่ 1 บทนำ

.....

บทที่ 2 การติดต่อการค้ากับชาวจีน

.....
.....

บทที่ 3 การคัดเลือกผู้ผลิตชุดตรวจตั้งครรภ์ในสาธารณรัฐประชาชนจีน

.....
.....

บทที่ 4 ข้อตกลงการค้าไทย จีน สำหรับชุดตรวจตั้งครรภ์

.....
.....

บทที่ 5 การจดทะเบียนสถานประกอบการนำเข้าชุดตรวจตั้งครรภ์

.....
.....

บทที่ 6 การขอหนังสือรับรองประกอบการนำเข้าเครื่องมือแพทย์ทั่วไป

.....
.....

บทที่ 7 เงื่อนไขการส่งมอบ การประกันและการชำระเงินค่าสินค้า

.....
.....

บทที่ 8 การเลือกใช้บริการบริษัทขนส่งระหว่างประเทศและบริการบริษัทชิปปิ้ง

.....
.....

ลงชื่อ.....ผู้ทรงคุณวุฒิ

(.....)

ผู้ศึกษาค้นคว้าขอกราบขอบพระคุณท่านมาใน โอกาสนี้เป็นอย่างสูงที่ท่านได้กรุณาให้ ข้อมูลอันเป็นประโยชน์ต่อการศึกษาค้นคว้าอิสระในครั้งนี้เพื่อจะได้ปรับปรุงแก้ไขและพัฒนาคู่มือ ให้สมบูรณ์ยิ่งขึ้นไป

ประวัติผู้ศึกษา

ชื่อ	นายอาคม ภูสีฤทธิ์
วันเดือนปีเกิด	25 มิถุนายน 2518
การศึกษา	วิทยาศาสตรบัณฑิต (เทคนิคการแพทย์) จุฬาลงกรณ์มหาวิทยาลัย ปีการศึกษา 2541
ตำแหน่ง	กรรมการผู้จัดการ บริษัท เอ็นบีที นิวเจน (ประเทศไทย) จำกัด Business Consultant , Kanya Mittaphab Export - Import Co., Ltd. Lao PDR
สถานที่ทำงาน	Kanya Mittaphab Export - Import Co., Ltd. Lao PDR

